



Unsere Design-
Aufbewahrungsbox
findest Du auf Seite 119

TITELANGEBOT

Flexi-Fence-Sichtschutzzäune findest
Du auf Seite 18 – 31

RATGEBER UND INSPIRATIONEN

Tipps und Ideen für die Umgestaltung
Deines Gartens findest Du auf Seite 2/3

Katalog 2026

**GARTEN-
GESTALTUNG**

**NOCH MEHR
AUSWAHL**
findest Du im Markt
oder
auf hagebau.de



Hier findest Du alles, was Du zur Gartengestaltung brauchst! Entdecke eine Vielzahl erstklassiger Artikel – von Sichtschutz und Gartenzäunen über Terrassenböden bis hin zu Garten- und Gewächshäusern sowie Terrassenüberdachungen. Unsere Inspirations- und Ratgebercke bietet Dir zusätzlich umfassende Beratung und kreative Ideen, damit Dein Garten zum stilvollen Blickfang wird!

DU PLANST EINE NEUGESTALTUNG DEINES GARTENS?

Unsere Ratgeber findest Du auf hagebau.de/beratung



ab Seite
4

Sichtschutz-Beratung

Benötigst Du für Deinen Lieblingsplatz mehr Privatsphäre, hast Du **verschiedene Möglichkeiten für einen Sichtschutz** – abhängig von der Umgebung, in der er zum Einsatz kommen soll. Wir haben Dir alle Informationen dazu zusammengestellt.



Jetzt beraten lassen



ab Seite
68

Terrassenstile

Damit aus Deiner Terrasse eine richtige Wohlfühloase wird, zeigen wir Dir **drei Terrassenstile zum Verlieben** mit passenden Bodenbelägen, Terrassenmöbeln und Dekorationen.



Jetzt informieren



ab Seite
94

für Balkon und Garten

Hochbeete

Wir zeigen Dir, **welches Modell genau zu Deinen Bedürfnissen passt und welche Pflanzen die besten für Dein Hochbeet sind**. Für eine ertragreiche Ernte sorgt unser 3-Jahres-Pflanzenplan.



Jetzt entdecken



ab Seite
102

Gewächshaus

Mit einem Gewächshaus verlängerst Du die Pflanzperiode und schaffst einen frostsicheren Platz für empfindliche Pflanzenarten. **Hier erfährst Du, welches Gewächshaus zu Deinem Garten passt und worauf es bei der Auswahl ankommt.**



Jetzt informieren



ab Seite
138

Gartenhaus – Typen und Modelle

Ein Gartenhaus setzt einen dekorativen Akzent und sorgt für viel zusätzlichen Stau- oder Wohnraum im Garten. Wenn Du über die Anschaffung eines Gartenhauses nachdenkst, dann **erfahre hier, wie Du das perfekte Gartenhaus findest.**



Jetzt mehr erfahren



Gartenhaus – Inspirationen

Nutze Dein Gartenhaus, ganz wie es Dir gefällt. Ob als gemütlicher Wohnraum im Grünen, ruhiger Ort zum Arbeiten oder gut sortiertes Gerätehaus. **Wir verraten Dir alles, was Du wissen musst, um Dein Gartenhaus optimal zu nutzen.**



Jetzt entdecken

**MEHR VORTEILE
BEI JEDEM EINKAUF**

**Mit der APP
geht das!**



JETZT BEI
Google Play

Laden im
App Store



JETZT DOWNLOADEN

INHALT

Zäune **4 – 67**
 Sichtschutzzäune aus Holz 4 – 15
 Sichtschutzzäune pflegeleicht 16 – 47
 Vorgartenzäune Holz & pflegeleicht 48 – 53
 Geflechtzäune 54 – 56
 Metallzäune, Stabmattenzäune, Gabionen, Schmuckzäune 57 – 67

Service/Beratung **9**
 ▶ Typische Holzmerkmale 9
 ▶ Tipps für Lasuren und Farbe 11
 ▶ Montagetipp Holzzäune 11
 ▶ Flexi-Fence-Zaunsystem 18 – 19

Terrassendielen und -fliesen **68 – 91**
 Terrassendielen aus Holz und Bambus 68 – 71; 79
 Terrassendielen aus WPC 74 – 87
 Klickfliesen 88 – 89
 Holzfliesen und Konstruktionshölzer 90 – 91

Service/Beratung **68 – 69**
 ▶ Holzarten und ihre Eigenschaften 68 – 69
 ▶ Holz-Terrassendielen verlegen 72
 ▶ Aufbau einer Terrasse mit Fundamentsteinen 72
 ▶ Montage von WPC-Terrassendielen 76
 ▶ Alle Infos zu Bambus 79
 ▶ Alle Infos zu WPC-Terrassendielen 81

Gärtnern und Pflanzen **92 – 109**
 Hochbeete, Blumenkästen 92 – 101
 Gewächshäuser 102 – 109


Service/Beratung **103**
 ▶ Welches Gewächshaus? 103

Kinderspielgeräte **110 – 113**
(Stau-)Raum im Garten/am Haus **114 – 171**
 Storage/Aufbewahrung/Gerätehäuser 114 – 137
 Gartenhäuser* 138 – 151
 Terrassenüberdachungen, Pavillons 152 – 161
 Carports* 162 – 171

Service/Beratung **139**
 ▶ Anstrichtipps 139
 ▶ Altgeräte- und Wertstoffrücknahme 171

*Maximale Schneelasten sind für frei stehende Objekte berechnet und gelten nicht bei Anlehnung an andere Gebäude.

Liebe*r Leser*in,
 aufgrund von Marktturbulenzen und Schwankungen der Weltmarktpreise ist es leider nicht auszuschließen, dass Preis Anpassungen vorgenommen werden müssen. Über die aktuellen Preise und die Warenverfügbarkeit informiere Dich bitte vorab in Deinem Markt oder online.





Einfach mal für Dich sein können


MIT UNSEREN AKTIONS-HOLZZÄUNEN - TOP-PREISLEISTUNG

Unsere
Aktionszäune

Element
21,99

1| Lamellen- oder Staketenzaun

Nadelholz, kesseldruck-impregniert. Aktionsartikel, nicht ständig im Programm.
Passende Pfosten siehe Seite 91.



Lamellenzaun, Rahmenstärke ca. 20 x 45 mm

Maße Ca. B 180 x H 180 cm

Art.-Nr. 884063 981332

Preis 21.99 €



Staketenzaun, montagefertige Elemente

Ca. B 180 x H 70 cm

884203 656465

21.99 €

Für alle Artikel dieser
Doppelseite gilt:





Grundelement
49,99



2| Bohlenzaun „Lolland“

Nadelholz, Bohlen ca. 13 x 135 mm.
Aktionsartikel, nicht ständig im Programm.



Grundelement gerade

Maße Ca. B 180 x H 180 cm

Art.-Nr. 888123 45511949

Preis 49.99 €



Grundelement mit Rundbogen

Ca. B 180 x H 180/165 cm

Art.-Nr. 884961 691593

49.99 €

Passende Pfosten findest Du auf Seite 91.



Grundelement gerade
39,99

3| Dichtzaun „Seeland“

Nadelholz, Rahmenstärke ca. 34 x 45 mm.
Aktionsartikel, nicht ständig im Programm.



Grundelement gerade

Maße Ca. B 180 x H 180 cm

Art.-Nr. 884937 514666

Preis 39.99 €



Grundelement mit Rundbogen* (ohne Abb.)

Maße Ca. B 180 x H 180/160 cm

Art.-Nr. 884938 514668

Preis 49.99 €



Elemente variabel und vielseitig kombinierbar

Sichtschutz-Holzzäune

GÖNN DIR EIN STÜCK PRIVATSSPHÄRE



Auch als Rundbogen erhältlich



Grundelement
59,99

2| Dichtzaun
Nadelholz, edelstahlgeklammert und verschraubt, Lamellen strukturgehobelt. Rahmen ca. 42 x 42 mm, (Rahmen Einzeltür ca. 42 x 90 mm). Passende Pfosten siehe Seite 91.

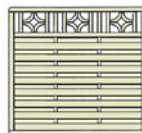


	Grundelement	Grundelement schmal (o. Abb.)	Grundelement mit Rundbogen	Grundelement schmal mit Rundbogen (o. Abb.)	Einzeltür (o. Abb.)
Maße	Ca. B 180 x H 180 cm	Ca. B 100 x H 180 cm	Ca. B 180 x H 180/159 cm	Ca. B 100 x H 180/159 cm	Ca. B 100 x H 180 cm
Art.-Nr.	884323 120921	884319 120954	884432 120953	884433 125071	884415 125312
Preis	59.99 €	49.99 €	69.99 €	59.99 €	99.99 €



1| Zaun-Serie „Usedom“

Nadelholz, edelstahlgeklammert und -verschraubt.
Lamellen strukturgehobelt. Rahmen ca. 45 x 65 mm.
Passende Pfosten siehe Seite 91.



Grundelement gerade

Maße Ca. B 180 x H 180 cm
Art.-Nr. 884351 564470
Preis 89.99 €



Grundelement niedrig

Maße Ca. B 180 x H 90 cm
Art.-Nr. 884355 564369
Preis 79.99 €



Grundelement schmal

Maße Ca. B 90 x H 180 cm
Art.-Nr. 884356 564375
Preis 79.99 €



Abschlusselement groß

Maße Ca. B 90 x H 180/90 cm
Art.-Nr. 884357 564505
Preis 79.99 €



Einzeltür niedrig (o. Abb.)

Maße Ca. B 90 x H 90 cm
Art.-Nr. 884362 565433
Preis 129.- €



Einzeltür hoch (o. Abb.)

Maße Ca. B 90 x H 180 cm
Art.-Nr. 884360 565423
Preis 149.- €

Grundelement gerade
89.99



Rund-
bogen



Grundelement
79.99

3| Bohlenzaun „Valas“

Nadelholz, edelstahlgenagelt. Bohlen ca. 16 x 145 mm, mit gerundeten Köpfen.
Passende Pfosten siehe Seite 91.




Grundelement gerade

Maße Ca. B 180 x H 180 cm
Art.-Nr. 884212 420260
Preis 79.99 €



Grundelement mit Rundbogen

Maße Ca. B 180 x H 180/160 cm
Art.-Nr. 884290 437923
Preis 79.99 €



4| Rankgitter

Nadelholz, edelstahlgeklammert.
Bausatz, Rahmen ca. 45 x 45 mm.
Maschenweite ca. 6 x 6 cm.



Rankgitter, schmal

Maße Ca. B 90 x H 180 cm
Art.-Nr. 884398 317643
Preis 49.99 €

Stück
49.99

ANHÄNGERVERMIETUNG

VIEL PLATZ FÜR GROSSE PLÄNE

Alle Infos im Markt und auf hagebau.de/service



Alles, was Du wissen musst

Bohlenzäune können in verschiedenen Höhen und Designs gebaut werden, um Deinen spezifischen Bedürfnissen gerecht zu werden. Sie fügen sich gut in natürliche Umgebungen ein und verleihen Deinem Garten eine rustikale und warme Atmosphäre.

Element
74,99

1| Bohlenzaun „Massiv“

Nadelholz, kesseldruckimprägniert grün, Bohlen ca. 17 x 115 mm, Riegel ca. 40 x 70 mm, glatt gehobelt, edelstahlgenagelt. Ca. B 180 x H 180 cm. Art.-Nr. 888607 46436598

Alle Zäune auf dieser Doppelseite sind kesseldruckimprägniert.



Grundelement
119,-

2| Zaun-Serie „Rügen“

Nadelholz, kesseldruckimprägniert grün, Rahmen ca. 40 x 78 mm. Füllung aus Profilholz mit Nut und Feder, glatt gehobelt. Edelstahlgeklammert und -verschraubt. **Passende Pfosten siehe Seite 91.**



	Grundelement	Grundelement schmal	Abschlusselement
Maße	Ca. B 180 x H 180 cm	Ca. B 90 x H 180 cm	Ca. B 90 x H 180/90 cm
Art.-Nr.	888126 45511943	888128 45511939	888129 45511937
Preis	119,- €	99.99 €	99.99 €

MARKTRESERVIERUNG



ONLINE RESERVIEREN, IN DEINEM MARKT ABHOLEN.




Alle Infos im Markt und auf **hagebau.de**



Grundelement
119.-

3| Zaun-Serie „Bali“

Nadelholz, kesseldruckimprägniert
lärchefarben, ca. 40 x 69 mm große
Rhombusleisten, glatt gehobelt,
edelstahlnagelt.

			
	Grundelement	Grundelement schmal	Pfosten Lärchenton, mit Rundkopf
Maße	Ca. B 180 x H 180 cm	Ca. B 90 x H 180 cm	Ca. 9 x 9 cm x H 190 cm
Art-Nr.	888585 46332077	888586 46332075	889141 46247682
Preis	119.- €	109.- €	26.99 €

Typische Holzmerkmale



- ▶ Holz ist ein natürlicher Werkstoff mit hervorragenden Eigenschaften wie z. B. hoher Festigkeit bei guter Elastizität, leichter Bearbeitung und Schallschutz. Wer Natürlichkeit liebt, wird die folgenden Eigenschaften von Holz gern in Kauf nehmen.
- ▶ Aufgrund des Quell- und Schwindverhaltens sowie aus produktionstechnischen Gründen können die im Katalog genannten Maße geringfügig abweichen. Technische Änderungen vorbehalten.



1. Quellen und Schwinden/Rissbildung

Holz passt sich der umgebenden Luftfeuchtigkeit an und verändert dadurch sein Volumen. Hier spricht man von Quellen und Schwinden, auch „Arbeiten“ des Holzes. Holz kann tangential zu den Jahresringen bis zu 10 % schwinden, radial ist der Wert deutlich geringer und in Längsrichtung sogar zu vernachlässigen.



2. Harzaustritte

Vor allem im Astbereich kann es trotz sorgfältiger Produktion vereinzelt Harz austreten. Harz wird an der Oberfläche relativ schnell spröde und wittert mit der Zeit von allein ab. Alternativ kann das ausgehärtete Harz auch abgeschabt werden.



3. Markröhre

In der Mitte eines Stammes befindet sich je nach Alter eine mehr oder weniger ausgeprägte Markröhre. Diese ist zu Lebzeiten des Baumes der Versorgungs kanal und wird fälschlicherweise hin und wieder für Fäulnis gehalten.




4. Äste und Maserung

Äste und die natürliche Maserung sind eine charakteristische Eigenschaft des Holzes und unterliegen keinen Einschränkungen. Sie können in Anzahl und Größe stark variieren.




5. Raue Stellen/Fransen

Besonders im Astbereich kann es trotz sorgfältiger Bearbeitung mit scharfen Fräs- und Hobelwerkzeugen immer wieder zu Rauigkeiten kommen. Auch kleine Fransen bei gefasteten Artikeln, wie z. B. Palisaden, lassen sich nicht immer vermeiden und stellen keinen Reklamationsgrund dar.



6. Salzausblühungen

Hierbei handelt es sich um ausgetretenes Harz an der Oberfläche, das durch die Kesseldruckimprägnierung grün-weißlich eingefärbt wurde. Diese kleinen Flecken wittern mit der Zeit von allein ab oder können meist auch abgewaschen werden.



7. Feine Bohrlöcher

Diese werden meist durch Frischholzinsekten hervorgerufen. Vor der Weiterverarbeitung sterben diese ab und stellen keine Gefahr für angrenzende Bauteile dar.



8. Schimmel und Bläue

Kesseldruckimprägniertes Holz hat verfahrensbedingt eine sehr hohe Feuchtigkeit. Vor allem in der warmen Jahreszeit kann es daher zu Stockflecken und Schimmelbefall kommen. Die lediglich optischen Mängel können meist abgewischt werden oder wittern nach einiger Zeit ab. Schimmel- und Bläuepilze sind nicht holzerstörend und beeinflussen nicht die Festigkeit.





1| Bohlenzaun „Valas“, farbig

Nadelholz, pinienfarbig lasiert, Bohlen ca. 16 x 145 mm, mit gerundeten Köpfen. Edelstahlgenagelt. Bitte beachte unseren Hinweis „Lasur und Farbe“ auf Seite 11.



Grundelement gerade

Maße Ca. B 180 x H 180 cm

Art.-Nr. 884781 237164

Preis 99.99 €

Grundelement gerade

99.99



Der Pfosten ist für alle Zäune auf dieser Seite nutzbar.

Bei Bohlenzaun „Valas“, farbig nur die Höhe 190 cm.

Pfosten, farbig lasiert, mit Kopfrundung

Maße Ca. 9 x 9 cm, H 100 cm

Art.-Nr. 887386 967213

Preis 19.99 €

Ca. 9 x 9 cm, H 190 cm

887387 967211

27.99 €




Grundelement mit Rankgitter

79.99

2| Zaun-Serie „Licata“

Nadelholz, pinienfarbig lasiert, Rahmen ca. 40 x 65 mm. Lamellen strukturgehobelt. Edelstahlgeklammert und -verschraubt. Bitte beachte unseren Hinweis „Lasur und Farbe“ auf Seite 11.



Grundelement mit Rankgitter

Maße Ca. B 180 x H 180 cm

Art.-Nr. 884111 45226528

Preis 79.99 €



Element schmal mit Rankgitter

Ca. B 90 x H 180 cm

884115 45226529

69.99 €



Abschlusselement mit Rankgitter

Ca. B 90 x H 180/90 cm

884116 45226530

69.99 €

MALEN WIE EIN MEISTER

Mit unseren Tipps für Lasuren und Farbe



Material:

1

Anstrichstoffe, die auf Lösungsmitteln basieren, können mit einem Pinsel mit Naturborsten gestrichen werden; solche, die mit Wasser verdünnt werden, hingegen mit Kunststoffborsten. Diese beiden Mittel solltest Du NICHT mischen, um Schäden und mangelhafte Streichergebnisse zu vermeiden.

Vorbereitung:

2

Rühre die Farbe, am Boden des Behälters beginnend, gründlich durch. Die Lasur kann je nach Holz unterschiedliche Endfarben annehmen, teste sie daher an einer unauffälligen Stelle des Holzes, und beobachte die Farbtonentwicklung.

Streichen:

3

Um Materialansammlungen zu vermeiden, solltest Du den Pinsel immer nur halb in die Lasur eintauchen. So erhältst Du ein gleichmäßiges Streichbild.

Holzbehandlung:

4

Schleife nach dem ersten Grundanstrich die Holzflächen mit feiner Körnung leicht ab. Dies sollte in Faserrichtung erfolgen. Damit werden die nach dem ersten Anstrich aufgestellten Holzfasern wieder geglättet.

MONTAGETIPP HOLZZÄUNE

Bohre die Kanäle für die Maschinenschrauben anhand der vorab markierten Punkte waagrecht und gerade von Loch- zu Lochbohrung des H-Pfostenträgers. Verwende für die Montage der H-Pfostenträger am Pfosten die passenden Maschinenschrauben, z. B. M 10 x 110 oder M 10 x 120 mm für 91-mm-H-Pfostenträger. Setze unter den Kopf von Schraube und Mutter eine passende Unterlegscheibe. Der Pfosten muss im H-Anker so gesetzt werden, dass mind. 5 cm Luft zum Bodenniveau vorhanden sind, damit das Holz keine Staunässe von unten aufnehmen kann. Die Zaunelemente benötigen ein um 2 cm höheres lichtetes Maß zwischen den Pfosten als das tatsächliche Zaunaußenmaß. Daher kontrolliere die effektive Breite vor dem Setzen der Pfosten, und passe diese entsprechend an. Bsp.: 180 cm effektive Zaunbreite = 182 cm notwendiger lichter Pfostenabstand.



Als Montagehilfe mind. zwei Latten am Pfostenende fest verschrauben. Lege nun zwei Unterleghölzer unter, damit Du Deinen gewünschten Abstand zwischen Erdboden und Pfosten erhältst. Setze den Pfosten inkl. Träger in das zuvor ausgehobene Fundamentloch (wir empfehlen eine Größe von 35 x 35 cm und 80 cm Tiefe).





Diagonale Latten helfen Dir, den Pfosten exakt in Höhe und Lot auszurichten. Fixiere diese entweder mit einer Schraubzwinge oder mit Schrauben. Durch den Einsatz




einer Spannschnur lassen sich alle zu setzenden Pfosten in einer Flucht setzen. Anschließend füllst Du das Fundamentloch mit Beton. Empfehlenswert ist B25-Fertigbeton, der vorab gründlich angerührt wird.



Kontrolliere mit einer Wasserwaage, ob die Pfosten im Lot stehen. Korrekturen sind so lange möglich, bis der Beton abbindet. Achte daher auf die angegebenen Fixierzeiten auf der Verpackung. Entferne die Stützen und Hilfsmittel erst nach dem Aushärten des Betons. Erst jetzt kannst Du mit dem Anschrauben der Zaunelemente beginnen.



Bestimme die Position der Zaunhalter. Empfohlener Abstand von der Ober- und Unterseite des Elements ca. 8 – 12 cm. Das Zaunfeld sollte mind. 5 cm Bodenfreiheit aufweisen. Damit wird die Haltbarkeit des Holzes verlängert, und die Oberflächenoptik bleibt länger erhalten. Pro Zaunfeld werden vier Elementhalter benötigt. Bei starken Windlasten sind weitere Elementhalter zu empfehlen. Halte je nach Stückzahl gleichmäßige Abstände ein. Das Vorbohren der Schraublöcher vermeidet unnötige Risse und Absplittierungen im Holz.



Setze nun die Zaunelemente ein, und fixiere diese. Mit zwei Personen ist diese Arbeit, auch ohne Unterlegholz, einfacher zu meistern. Achte auf den gleichmäßigen Pfosten-Zaunelement-Abstand von 1 cm, eine gleichmäßige Höhe und die passende Flucht der Zaunfelder.



Universal-Fundamentstein

Zur langfristigen und sicheren Fundamentierung. Flexibilität und Stabilität, schnelle und einfache Verlegung, hohe Standfestigkeit. Ca. 32 x 18 cm, 20 cm hoch. Art.-Nr. 46531789

Vorteile:

- verblüffend einfacher Einbau
- verwendbar als Fundament

ca. 70 x 70 und 90 x 90 mm für Holzpfosten



Stück

7,99

Aussparung von ca. 50 mm für Rasenkanten

ca. 40 x 40 und 60 x 40 mm für Metallpfosten

ca. Ø 34 und 38 mm für Rundpfosten

NEU

H-Pfostenträger:

Ab einer Zaunhöhe von 150 cm raten wir dringend, H-Pfostenträger bei der Montage zu verwenden, da die Windbelastung bei der Größe der Fläche für die Einschlagbodenhülsen zu hoch ist und sie nicht die erforderliche Standfestigkeit aufweisen. Bei ungünstigen Windverhältnissen kann die Zaunanlage kippen! (Gilt für die Holzzaune/-pfosten von Seite 4 – 13.)





Grundelement gerade

119,-

1| Zaun-Serie „Xala“

Lärche naturbelassen, Lamellen ca. 13 x 70 mm, glatt gehobelt, abwechselnd lange und kurze Lamellen. Edelstahlgestiftet- und geklammert.



Grundelement gerade

Grundelement schmal


Maße	Ca. B 180 x H 180 cm	Ca. B 60 x H 180 cm
Art.-Nr.	888548 46077976	888549 46077993
Preis	119,- €	109,- €



Der Pfosten ist für die Zäune „Xala“, Bohlenzaun Lärche rustikal und „Bali“ nutzbar.

Pfosten Lärche, mit Kopfrundung

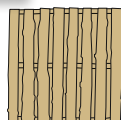
Maße	Ca. 9 x 9 cm, H 190 cm
Art.-Nr.	887583 986727
Preis	34.99 €



Grundelement
99,99

2| Bohlenzaun Lärche rustikal

Lärche naturbelassen, Bohlen sägerau, unbesäumt, fallende Dimension, ca. 15 – 20 x 110 – 200 mm. Riegel glatt gesägt. Edelstahlverschraubt.



Grundelement gerade

Maße	Ca. B 180 x H 180 cm
Art.-Nr.	885378 45413793
Preis	99.99 €



Alles, was Du wissen musst
Blumenkasten „Bali“ findest Du auf Seite 95.

Grundelement gerade

139,-

3| Zaun-Serie „Bali“

Lärche naturbelassen, Lamellen ca. 24 x 77 mm, glatt gehobelt. Edelstahlverschraubt. **Passende Pfosten findest Du auf Seite 12.**



Grundelement gerade

Maße Ca. B 180 x H 180 cm

Art.-Nr. 884303 45025994

Preis 139,- €

i
Einhängeblumenkasten auch für den Sichtschutzzaun „Bali“ verwendbar!

Vielseitig einsetzbar



Grundelement schmal

Maße Ca. B 90 x H 180 cm

Art.-Nr. 884096 45026006

Preis 129,- €

Einhängeblumenkasten

B 40 x H 16 x T 16 cm

815032 46436584

19.99 €





Element
59,99

1| Weidenzaun


Weide, geölt. Mit seitlichem braun gebeizten Holzrahmen, ca. 24 x 48 mm. Elemente mit naturbelassenen Lärchenpfosten montiert. Ca. B 120 x H 180 cm. Art.-Nr. 884123 967233
Passende Pfosten siehe Seite 91.



Element
79,99

2| Zaun-Serie „Weide“

Weide, geölt. Mit umlaufendem braun gebeizten Holzrahmen, ca. 35 x 44 mm. Elemente mit naturbelassenen Lärchenpfosten montiert. Ca. B 120 x H 180 cm. Art.-Nr. 884124 967269
Passende Pfosten siehe Seite 91.





3| Weidenparavent

Weide, geölt, mit seitlichem braun gebeizten Holzrahmen. Bestehend aus 3 mit Scharnieren befestigten Elementen. Ca. B (3 x) 60 x H 180 cm. Art.-Nr. 888571 46247673

Stück
99,99



Passende Haselnuss-Vorgartenzäune findest Du auf Seite 51



Rolle
99,99

4| Haselnussrollzaun

Haselnuss, naturbelassen, handgespalten, Staketenabstand ca. 3–4 cm, Verbindung aus verzinktem Draht.
Abgabe nur in ganzen Rollen.

	Rolle	Pfosten
Maße	Ca. L 200 x H 180 cm	Ca. Ø 8–12 x H 220 cm
Art.-Nr.	888606 46436627	886341 46459049
Preis	lfdm 49,99 € (Rolle 99,99 €)	29,99 €



Grundelement
79,99

Unser Aktions-Bohlenzaun „Dius“

1| Bohlenzaun „Dius“

Bohlen aus WPC, ca. 9 x 115 mm, im Farbton Anthrazit, Riegel aus Aluminium blank anodisiert, ca. 14 x 70 mm. Edelstahl verschraubt. **Aktionsartikel, nicht ständig im Programm. Zaunmontage nur mit dem „Dius“-Alu-Zubehör zulässig.**



Grundelement*

Aluminium-T-Beschlag, blank

Maße	Ca. B 180 x H 180 cm	6er-Set, für verdeckte Montage, inkl. Schrauben
Art.-Nr.	888479 45846883	888481 45846887
Preis	79.99 €	9.99 €

*Für die Montage eines Zaunfeldes sind 6 x Aluminium-T-Beschläge erforderlich. Die Zaunelemente können nur mit dem Riegel quer montiert werden. Beachte zwingend die Montageanleitung!

Passende Pfosten

Alu-Pfosten (passend zu Bohlenzaun „Dius“), mit PVC-Kern: **Pfostenträger**

Ausführung	Zum Aufschrauben		Zum Einbetonieren		
Maße	Ca. 6,8 x 6,8 cm, H 185 cm		Ca. 6,8 x 6,8 cm, H 265 cm		Für Pfosten ca. H 185 cm, ca. 6 x 16 cm, H 30 cm
Farbe	Alu blank	Anthrazit	Alu blank	Anthrazit	Stahl feuerverzinkt
Art.-Nr.	888483 45846889	888485 45846893	888484 45846891	888486 45846892	886364 46533996
Preis	39.99 €		49.99 €		17.99 €



BEIDSEITIG
verlegbar

lfdm
3,99
2,2 m 8.78 €

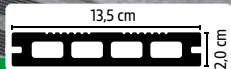
Unsere Aktions-WPC-Terrassendiele

2| WPC-Terrassendiele Hohlkammer „Aktion“

Holz-Kunststoff-Gemisch, anthrazit, Hohlkammerprofil. Einseitig französisches Profil, die andere Seite glatt. **Ca. 2,0 cm stark, 13,5 cm breit**.** Länge ca. 220 cm. Unterkonstruktionsabstand (Achismaß) max. 35 cm. Clips reichen für ca. 4,5 m². Art.-Nr. 889136 46077969

Passendes Zubehör

	WPC-Unterkonstruktion	Montageclips, inkl. Schrauben
Maße	Ca. 3 x 4 cm	-
Länge	Ca. 220 cm	-
Art.-Nr.	889137 46078005	889114 45846886
Preis	lfdm 3.63 € (Stück 7.99 €)	100 Stück 29.99 €





Alles, was Du über WPC wissen musst

WPC steht für Wood Plastic Composite, also Holz-Kunststoff-Verbundwerkstoff. Es handelt sich um ein Material, das aus einer Mischung von Holzfasern oder Holzmehl und Kunststoff besteht. WPC wird häufig für Terrassendielen, Zäune und andere Außenanwendungen genutzt.

WPC-AKTIONSARTIKEL



Solange der Vorrat reicht

3| WPC-Steckzaun „Naro“

Bohlen aus WPC im Farbton Anthrazit-Grau. Bohlenhöhe ca. 200 mm, ca. 20 mm stark. Komplettes Zaunfeld-Set inkl. Aluminium-Start- und -Abschlussleisten im Farbton Anthrazit. **Nicht ständig im Programm.**



NEU



Sichtschutz-Set

89,99

Unser Aktions-WPC-Steckzaun „Naro“

	Sichtschutz-Set	Design-Inlay „Waffelmuster“	Aluminiumpfosten	Pfostenträger
Ausführung	-	Zur Auflockerung des Sichtschutzzauns „Naro“	Zum Aufschrauben (ohne Pfostenträger)	Zum Einbetonieren
Maße	Ca. B 180 x H 180 cm	Ca. B 180 x H 20 cm	Ca. 6,8 x 6,8 cm, H 180 cm	Ca. 15 x 17 cm, H 23 cm
Art.-Nr.	888608 46436626	889159 46534323	886336 46436630	886337 46436628 886338 46436629
Preis	89.99 €	39.99 €	44.99 €	59.99 € 24.99 €





BESTE AUSSICHTEN, RUHE ZU GENIESSEN

Flexi-Fence-Zaunsystem

Nahezu unendliche Möglichkeiten: Gestalte Deine Zaunanlage aus einer Auswahl von 28 verschiedenen Zaunfeldern und Profilen – auch Kombinationen sind möglich



Details findest Du ab Seite 20

Eine Auswahl unserer Zaunfelder

Wähle Design und Farbe aus – passend zu Deinem Haus und Garten!

Farbvielfalt



Verschiedene Profile





Flexi-Fence –

mit dem flexiblen und modernen Zaunsystem sind Deiner Kreativität keine Grenzen gesetzt



Flexi-Fence ist ein flexibles Zaunsystem, das sich ideal für die Abgrenzung von Grundstücken eignet. Es ist bekannt für seine einfache Montage und seine sehr individuellen Gestaltungsmöglichkeiten.

Flexi-Fence-Systeme bestehen in der Regel aus robusten und langlebigen Materialien wie:

1. WPC (Holz-Kunststoff-Verbund)

Ein pflegeleichtes und hochwertiges Material, das UV-beständig und durch seinen Schutz vor Witterungseinflüssen sehr langlebig ist.

2. Veredelung/Coextrusion

Coextrudiertes WPC ist zusätzlich mit einer Schicht aus Kunststoff ummantelt. Dadurch sind sehr realistische Strukturen und Farbenspiele möglich, zusätzlich ist der WPC-Kern geschützt vor Nässe, Öl und fetthaltigen Substanzen.

3. Holz

Ein natürliches und nachwachsendes Material, das sich durch eine natürliche Vergrauung selbst schützt und so eine langlebige natürliche Schönheit entwickelt.


4. Metall

Aluminium sorgt für ein hohes Maß an Witterungsbeständigkeit und Stabilität sowie außerdem für eine moderne Optik.

Die Vorteile auf einen Blick

- ▶ Flexibel
- ▶ Vielseitig
- ▶ Langlebig
- ▶ Modern
- ▶ Qualitativ hochwertig
- ▶ Einfach zu montieren
- ▶ Individuell in Abmessung und Design

Individualisiere Deinen Flexi-Fence-Sichtschutzzaun mit unserem Zubehör



Passendes Zubehör findest Du auf Seite 31



LED-Pfostenleuchten und LED-Lichtleisten mit Solarpanel oder fest verdrahtet



Flex-Fence-Zaunfelder lösen Breiten- und Höhenprobleme bei der Garten- und Terrassengestaltung, denn Höhe und Breite der Zaunfelder sind variabel.

Ein weiteres Plus: Alle Zaunfelder lassen sich zu attraktiven und modernen Zaunanlagen kombinieren.

Alu blank

Anthrazit

Pfosten- und Profilfarbe wahlweise in

Pfosten entweder einbetonieren ...

... oder verschrauben!

Universell verwendbarer Torrahmen – passend zu Deinem gewählten Zaunfelddesign





Bohlen-Set ab
79,99

1| Flexi-Fence „Turino“

Flexibles Baukastensystem zum Erstellen von Sichtschutzwänden. Bohlen aus WPC im Farbton Anthrazit, Steingrau oder Bicolor weiß. Bohlen-Set*, ca. B 179 x H 90 cm, 20 mm stark. (Weitere Farben/Oberflächen findest Du auf Seite 22 – 27.) **Nicht ständig im Programm.**

Verpackungseinheit	Farbe	Art.-Nr.	Preis
6er-Bohlen-Set, Bohle ca. H 150 mm	Anthrazit	888456 45742527	79.99 €
	Steingrau	888035 45329024	
	Bicolor weiß	885385 45413802	
3er-Bohlen-Set, Bohle ca. H 300 mm	Anthrazit	888458 45742529	79.99 €
	Steingrau	888459 45742530	
	Bicolor weiß	888531 45959472	

Rechenbeispiel

Preis für ein Element,
ca. 180 x 180 cm
(2 Zaunfeld-Sets + 1 Start-
und Abschlussleisten-Set)

179.97 €

*Für eine Zaunhöhe von ca. 180 cm werden zwei Bohlen-Sets und ein Start- und Abschlussleisten-Set benötigt. Die Zaunhöhe und -breite sind variabel, je nach Start- und Abschlussleistenvariante, Anzahl der Bohlen und Kappen von Bohlen. Das System ist für eine maximale Zaunhöhe von ca. 180 cm ausgelegt.

**Bei einer Zaunbreite von ca. 180 cm werden zwei Bohlen-Sets, ein Start- und Abschlussleisten-Set zur senkrechten Montage, ein Brett oder ein Designinlay benötigt. Bitte beachte, dass bei einer Verlegung von nur zwei Bohlen-Sets (und einem Start- und Abschlussleisten-Set zur senkrechten Montage) eine Zaunbreite von ca. 167 cm erreicht wird und die Start- und Abschlussleisten gekürzt werden müssen.



Steingrau, ca. 150 mm



Anthrazit senkrecht, ca. 150 mm**



Bicolor weiß, ca. 300 mm



Alles, was Du wissen musst

Falls die Einzelteile Deiner Zaunanlage aus unterschiedlichen Holz-Chargen stammen, mische die Profile im Zaun durch. So fallen kleine Unterschiede in der Optik weniger auf.





Grau



1| Flexi-Fence „Turino“

Flexibles Baukastensystem zum Erstellen von Sichtschutzwänden. Bohlen aus WPC im Farbton Dekor Bangkirai oder Dekor Grau. **Nicht ständig im Programm.** Bohlen-Set*, ca. B 179 x H 90 cm, 20 mm stark.

Verpackungseinheit	6er-Bohlen-Set , Bohle ca. H 150 mm	
Farbe	Coextrudiert, Dekor Grau	Coextrudiert, Dekor Bangkirai
Art-Nr.	888463 45742534	888385 45620012
Preis	89.99 €	

Bohlen-Set ab **89.99**

Rechenbeispiel

Preis für ein Element, ca. 180 x 180 cm (2 Zaunfeld-Sets + 1 Start- und Abschlussleisten-Set)

ab 199.97 €



Bangkirai



Was ist coextrudiertes WPC?

Bei diesem Material ist der Werkstoff mit einer zusätzlichen Schicht aus Kunststoff ummantelt. Diese Schicht schützt den WPC-Kern vor Nässe sowie Öl und fettigen Substanzen, sodass Du Flecken einfach ohne Verfärbungen abwischen kannst. Außerdem ist coextrudiertes WPC widerstandsfähiger gegen UV-Strahlen. Die Oberfläche ist für eine natürliche Optik zusätzlich gebürstet.



*Für eine Zaunhöhe von ca. 180 cm werden zwei Bohlen-Sets und ein Start- und Abschlussleisten-Set benötigt. Die Zaunhöhe und -breite sind variabel, je nach Start- und Abschlussleistenvariante, Anzahl der Bohlen und Kappen von Bohlen. Das System ist für eine maximale Zaunhöhe von ca. 180 cm ausgelegt. Notwendiges Zubehör findest Du auf S. 31.



Alles, was Du wissen musst

Falls die Einzelteile Deiner Zaunanlage aus unterschiedlichen Holz-Chargen stammen, mische die Profile im Zaun durch. So fallen kleine Unterschiede in der Optik weniger auf.



Anthrazit

Rechenbeispiel

Preis für ein Element,
ca. 180 x 180 cm
(2 Zaunfeld-Sets + 1 Start-
und Abschlussleisten-Set)

179.97 €

Bohlen-Set

79.99

2| Flexi-Fence „Turino“ Schwedenprofil

Bohlen aus WPC in Anthrazit und Steingrau. Bohlenhöhe ca. 150 mm, ca. 20 mm stark. Flexibles Baukastensystem zum Erstellen von Sichtschutzwänden. Nicht ständig im Programm. Bohlen-Set*, ca. B 179 x H 90 cm, 20 mm stark.



Verpackungseinheit	6er-Bohlenset , Bohlen ca. H 150 mm	
Farbe	Anthrazit	Steingrau
Art.-Nr.	888594 46332091	888595 46332063
Preis	79.99 €	

Steingrau





Steingrau

Rechenbeispiel

Preis für 1 Element,
ca. 180 x 180 cm
(2 Zaunfeld-Sets + 1 Start-
und Abschlussleisten-Set)

179.97 €

Bohlen-Set

79.99

1| Flexi-Fence „Turino“ Rhombusoptik

Flexibles Baukastensystem zum Erstellen von Sichtschutzwänden. Bohlen aus WPC in Rhombusoptik, in Anthrazit und Steingrau. Bohlenhöhe ca. 150 mm, ca. 20 mm stark.

Bohlen-Set*, ca. B 179 x H 90 cm, 20 mm stark.

Nicht ständig im Programm.



Verpackungseinheit 6er-Bohlen-Set, Bohlen ca. H 150 mm

Farbe Anthrazit

Steingrau

Art.-Nr. 888597 46332067

888596 46332065

Preis 79.99 €



Anthrazit



Eiche

Auch senkrecht montierbar!



Grau



Silber-Beige



Alles, was Du wissen musst
Die Zäune auf dieser Seite sind coextrudiert und somit besser gegen Witterungseinflüsse geschützt.



Bohlen-Set
89,99

Rechenbeispiel
Preis für 1 Element, ca. 180 x 180 cm (2 Zaunfeld-Sets + 1 Start- und Abschlussleisten-Set)
199,97 €

2| Flexi-Fence „Turino“ Rhombusoptik

Flexibles Baukastensystem zum Erstellen von Sichtschutzwänden. Bohlen aus coextrudiertem WPC in Rhombusoptik, in Grau, Silber-Beige und Eiche. Bohlenhöhe ca. 150 mm, ca. 20 mm stark. Bohlen-Set*, ca. B 179 x H 90 cm, 20 mm stark. **Nicht ständig im Programm.**

NEU



Verpackungseinheit	6er-Bohlen-Set, Bohlen ca. H 150 mm		
Farbe	Coextrudiert, Grau	Coextrudiert, Silber-Beige	Coextrudiert, Eiche
Art.-Nr.	888598 46332070	888599 46332093	888613 46521929
Preis	89,99 €		



natürliche Vergrauung ohne
weiteren Pflegeaufwand

Flexible Kombinationsmöglichkeiten, wie hier mit dem Bohlen-Set „Turino“ Aluminium von Seite 27



Rechenbeispiel

Preis für 1 Element, ca. 180 x 180 cm
(2 Zaunfeld-Sets + 1 Start- und
Abschlussleisten-Set)

199.97 €

7er-Bohlen-Set

89.99

1| Flexi-Fence „Turino“ Thermokiefer

Bohle aus thermisch behandelter Kiefer, 7er-Bohlen-Set, Bohlenhöhe ca. 130 mm, ca. 20 mm stark. Flexibles Baukastensystem zum Erstellen von Sichtschutzwänden.

Art.-Nr. 888604 46436552

Nicht ständig im Programm.** Bohlen-Set*, ca. B 179 x H 90 cm, 20 mm stark.

Auch kombinierbar mit Flexi-Fence
Alu-Pfosten von Seite 30



Zubehör

Steckzaun-
Verbindungspfosten



Steckzaun-
Eckpfosten



Maße Ca. 9 x 9 cm, H 190 cm

Ca. 9 x 9 cm, H 190 cm

Art.-Nr. 888615 46521918

888616 46521913

Preis 39.99 €

39.99 €

NEU

Komplett-Leisten-Set

149.-

2| Holz-Steckzaun „Katepos“

Leisten aus naturbelassener Lärche, 23er-Leisten-Set mit Abstandshaltern. Flexibles Baukastensystem zum Erstellen von Sichtschutzwänden. Für 1 Grundelement, ca. B 180 x H 180 cm, 20 mm stark, wird 1 Set benötigt. Art.-Nr. 888614 46521912



Alles, was Du wissen musst

Die Zäune auf dieser Seite sind pulverbeschichtet und somit besonders widerstandsfähig gegen Witterungseinflüsse und Korrosion.

Rechenbeispiel

Preis für 1 Element, ca. 180 x 180 cm (2 Zaunfeld-Sets + 1 Start- und Abschlussleisten-Set)

377.99 €

Zubehör

Anthrazit



Blank anodisiert

Designleisten für Turino, 2er-Set

Maße	Ca. B 1790 x H 12 mm, 20 mm stark	
Farbe	Anthrazit	Blank anodisiert
Art.-Nr.	888603 46332085	888602 46332095
Preis	19.99 €	

3 | Flexi-Fence „Turino“ Aluminium

Bohlen aus Aluminium im Farbton Anthrazit, 6er-Bohlen-Set, Bohlenhöhe ca. 150 mm, ca. 20 mm stark. Flexibles Baukastensystem zum Erstellen von Sichtschutzwänden. Art.-Nr. 888593 46332094

Nicht ständig im Programm.** Bohlen-Set*, ca. B 179 x H 90 cm, 20 mm stark.

6er-Bohlen-Set

179.-

Rechenbeispiel

Preis für 1 Element, ca. 180 x 180 cm (2 Zaunfeld-Sets)

358.- €

4 | Aluminium-Rhombuszaun „Katepos“

Leisten aus Aluminium im Farbton Anthrazit, 12er-Leisten-Set, Leistenhöhe ca. 75 mm, ca. 20 mm stark. Für eine Zaunhöhe von ca. 180 cm werden zwei Leisten-Sets benötigt. Art.-Nr. 888600 46332076

Nicht ständig im Programm.** Leisten-Set, ca. B 179 x H 90 cm, 20 mm stark.

12er-Leisten-Set

179.-



PASSEND DAZU:

Wandanschlussprofil
auf Seite 31





Alles, was Du wissen musst

Passende Tore findest Du auf Seite 30.


1| Flexi-Fence „Donatus“

Bohlen aus WPC im Farbton Steingrau, Anthrazit oder Bicolor Weiß, Leisten Alu blank oder pulverbeschichtet Anthrazit. Komplet-Set inkl. Alu-Leisten. Ohne Pfosten und Pfostenträger. **Nicht ständig im Programm.**



8er-Bohlenset*, Komplet-Set inkl. Start- und Abschlussleiste und Distanzleisten
(ohne Pfosten und Pfostenträger)

Maße	Ca. B 180 x H 180 cm, 8 Bohlen à ca. 20 x 200 mm				
Leistenfarbe	Alu blank		Anthrazit		
Farbe	Steingrau	Anthrazit	Steingrau	Anthrazit	Bicolor weiß
Art-Nr.	888018 45251489	888466 45742537	888465 45742536	888464 45742535	888532 45959474
Preis	179,- €				



Alles, was Du wissen musst

Dieser Artikel ist coextrudiert, und somit besser gegen Witterungseinflüsse geschützt.

8er-Bohlenset*, Komplet-Set inkl. Start- und Abschlussleiste und Distanzleisten
(ohne Pfosten und Pfostenträger)

Maße	Ca. B 180 x H 180 cm, 8 Bohlen à ca. 20 x 200 mm	
Leistenfarbe	Anthrazit	
Farbe	Anthrazit coextrudiert	
Art-Nr.	888605 46436549	
Preis	179,- €	



8er-Bohlenset
179,-



Steingrau/Alu blank



DEINER KREATIVITÄT SIND KEINE GRENZEN GESETZT



„Turino“, anthrazit, 150 mm



WPC-Einzeltor ohne Füllung für Steckzäune

Dekore und Farben frei kombinierbar: Du wählst ganz nach Wunsch und Geschmack WPC-Füllungen der Serien Flexi Fence „Turino“ oder „Donatus“ (Seite 18 – 29). Beachte dabei die Maße: Wenn Du z. B. eine Füllung von Flexi Fence „Turino“ in Anthrazit mit Maß 150 mm wählst, benötigst Du 12 Bretter dieser Höhe, um den Rahmen zu befüllen. Dazu empfiehlt sich das 6er-Bohlen-Set. Mit bauseitiger Teilung und Schnitt erhältst Du 12 Bretter in der passenden Breite von 90 cm.



Stück
249,-

1| WPC-Steckzaun Einzeltor

Drückergarnitur, PZ-Schloss und Torpfostenverstärkung. Ca. B 98 x H 180 cm. Rahmen inkl. Beschlagsatz. In 2 Ausführungen: Alu pulverbeschichtet, anthrazit oder Alu, blank anodisiert. Weitere Bauteile unter anderem aus Stahl und Kunststoff. Ohne Füllungen und Pfosten.



Einzeltor Alu

Farbe	Anthrazit	Blank anodisiert
Art.-Nr.	888502 45856772	888503 45856743
Preis	249,- €	




„Donatus“, steingrau/Alu blank

Pfosten und Profile

Alu-Pfosten, 3-seitig verwendbar, inkl. Abdeckschienen für „Turino“, „Donatus“ und „Katepos“

Maße	Ca. 6,8 x 6,8 cm, H 180 cm, zum Aufschrauben (ohne Pfostenträger)		Ca. 8,8 x 8,8 cm, H 180 cm, zum Aufschrauben (ohne Pfostenträger)	
	Anthrazit	Blank anodisiert	Anthrazit	Blank anodisiert
Art.-Nr.	888024	888019	889104	889106
	45251478	45251474	45742506	45742508
Preis	44.99 €	59.99 €	59.99 €	79.99 €




Pfostenträger

Wandanschlussprofil für „Turino“, „Donatus“ und „Katepos“

Maße	Ca. 6,8 x 6,8 cm, H 265 cm, zum Einbetonieren		Ca. 8,8 x 8,8 cm, H 265 cm, zum Einbetonieren		Ca. 15 x 15 cm, H 23 cm	B 6,8 x T 2,5 cm, H 200 cm	
	Anthrazit	Blank anodisiert	Anthrazit	Blank anodisiert	Anthrazit	Anthrazit	Blank anodisiert
Art.-Nr.	887627	885322	889105	889107	888030	886330	886329
	45329028	45359040	45742507	45742509	45251485	46436553	46436551
Preis	59.99 €	79.99 €	24.99 €	39.99 €			

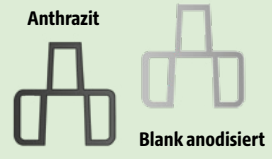
Finde das passende Zubehör

Beleuchtung



	LED-Pfostenleuchte, festverdrahtet		LED-Pfostenlichtleiste	Waagerechte Lichtleiste, festverdrahtet	Trafo für festverdrahtete LED-Pfostenleuchten und LED-Lichtleisten
Maße	Ca. 6,8 x 6,8 cm	Ca. 8,8 x 8,8 cm	Leiste für Einsatz in Pfostennut	Leiste für Einsatz in Zaunfeld „Donatus“ und „Turino“	Geeignet für 10 LED-Anschlüsse, verteilt auf 5 Zaunelemente inkl. Fernbedienung (o. Abb.)
Lichtfarbe	RGB variierbar		RGB variierbar	RGB variierbar	RGB variierbar
Art.-Nr.	886357 46521917	886358 46521928	886359 46521914	886360 46521911	886361 46521933
Preis	39.99 €	49.99 €	99.99 €	99.99 €	199.- €

Designleisten



	Designleisten für „Turino“, 2er-Set	
Maße	Ca. B 1.790 x H 12 mm, 20 mm stark	
Farbe	Anthrazit	Blank anodisiert
Art.-Nr.	888603 46332085	888602 46332095
Preis	19.99 €	

Beleuchtung Solar


Achtung: nur 1 LED-Leuchte pro Pfosten möglich!

Solange der Vorrat reicht



	LED-Pfostenleuchte inkl. Solarpanel		LED-Pfostenlichtleiste	LED-Lichtleiste	Lichtleistenadapter
Maße	Ca. 6,8 x 6,8 cm	Ca. 8,8 x 8,8 cm	Set inkl. Solarpanel, Leiste für Einsatz in Pfostennut	Set inkl. Solarpanel, für Pfosten ca. 6,8 x 6,8 cm, Leiste für Einsatz in Zaunfeld „Donatus“ und „Turino“	Adapter für Solarpanel der Lichtleiste, für Pfosten ca. 8,8 x 8,8 cm (o. Abb.)
Lichtfarbe	Weiß	Weiß	Weiß	Weiß	Weiß
Art.-Nr.	888473 45742544	888474 45742545	888539 45959498	888475 45742546	888522 45877548
Preis	39.99 €	49.99 €	99.99 €	99.99 €	49.99 €

Senkrechte Montage



	Start- und Abschlussleisten-Set, Alu, inkl. Fixierung, für „Turino“					
Typ	Zur waagerechten Montage		Zur senkrechten Montage*		Für Abschlusselement**	
Farbe	Anthrazit	Blank anodisiert	Anthrazit	Blank anodisiert	Anthrazit	Blank anodisiert
Art.-Nr.	888036 45329018	888467 45742538	888468 45742539	888469 45742540	888566 46077992	888567 46077963
Preis	19.99 €		49.99 €		49.99 €	

*Bei einer Zaunbreite von ca. 180 cm werden 2 Bohlen-Sets, 1 Start- und Abschlussleisten-Set zur senkrechten Montage, 1 Brett oder 1 Design-Inlay benötigt. Bitte beachte, dass bei einer Verlegung von nur 2 Bohlen-Sets (und 1 Start- und Abschlussleisten-Set zur senkrechten Montage) eine Zaunbreite von ca. 167 cm erreicht wird und die Start- und Abschlussleisten gekürzt werden müssen.
**Bausatz zur Erstellung eines Abschlusselements von ca. 90 cm Breite. Dazu wird 1 Bohlen-Set benötigt und bauseits zugeschnitten.

Designelemente



	Design-Inlay, Alu, für „Turino“		Design-Inlay, Alu, Milchglasfüllung aus Kunststoff, für „Turino“		Rankgitter, Alu, für „Turino“	Design-Inlay, Alu, für „Donatus“		
Maße	Ca. L 179 x H 15 x T 2 cm		Ca. L 179 x H 30 x T 2 cm		Ca. L 179 x H 15 x T 2 cm	Ca. L 179 x H 30 x T 2 cm	Ca. L 180 x H 20 T 2 cm	
Farbe	Anthrazit	Blank anodisiert	Anthrazit	Blank anodisiert	-	-	Anthrazit	Blank anodisiert
Art.-Nr.	888471 45742542	888037 45329020	888472 45742543	888470 45742541	888569 46077965	888570 46078000	889109 45742511	889108 45742510
Preis	49.99 €		99.99 €		49.99 €	99.99 €	79.99 €	



Anthrazit

Braun

BiColor weiß

Grundelement
99,99

1| Bohlenzaun „Ibiza“, Alu blank

Bohlen aus WPC, edelstahlverschraubt. Im Farbton Anthrazit, Braun oder BiColor weiß, ca. 9 x 115 mm. Riegel aus Aluminium blank anodisiert, ca. 13 x 70 mm.

Nicht ständig im Programm. Zaunmontage nur mit dem „Ibiza“-Alu-Zubehör zulässig. Pfosten und Zubehör findest Du auf Seite 33 unten.



Grundelement*



Zwischenelement*



Abschlusselement*



Tor

NEU

Maße	Ca. B 180 x H 180 cm			Ca. B 90 x H 180 cm			Ca. B 90 x H 180/90 cm			Ca. B 90 x H 180 cm		
Bohlenfarbe	Anthrazit	Braun	BiColor weiß	Anthrazit	Braun	BiColor weiß	Anthrazit	Braun	BiColor weiß	Anthrazit	Braun	BiColor weiß
Riegelfarbe	Blank			Blank			Blank			Blank		
Art.-Nr.	888454 45742525	888455 45742526	888590 46332092	88400665 46181326	88400667 46181329	888591 46332074	88400666 46181324	88400668 46181328	888592 46332072	888620 46522111	888621 46522139	888622 46522070
Preis	99.99 €			89.99 €			89.99 €			249.- €		

BiColor weiß



Braun



Anthrazit

Grundelement
99,99

2| Bohlenzaun „Ibiza“, Alu pulverbeschichtet

Bohlen aus WPC, edelstahlverschraubt, im Farbton Anthrazit, Braun oder BiColor weiß, ca. 9 x 115 mm.
Riegel aus Aluminium pulverbeschichtet, ca. 13 x 70 mm.

Nicht ständig im Programm. Zaunmontage nur mit dem „Ibiza“-Alu-Zubehör zulässig.



Grundelement*

Ca. B 180 x H 180 cm



Zwischenelement*

Ca. B 90 x H 180 cm



Abschlusselement*

Ca. B 90 x H 180/90 cm



Tor

Ca. B 90 x H 180 cm

NEU

Maße	Grundelement*			Zwischenelement*			Abschlusselement*			Tor		
	Anthrazit	Braun	BiColor weiß	Anthrazit	Braun	BiColor weiß	Anthrazit	Braun	BiColor weiß	Anthrazit	Braun	BiColor weiß
Bohlenfarbe	Anthrazit	Braun	BiColor weiß	Anthrazit	Braun	BiColor weiß	Anthrazit	Braun	BiColor weiß	Anthrazit	Braun	BiColor weiß
Riegelfarbe	Anthrazit	Braun	Anthrazit	Anthrazit	Braun	Anthrazit	Anthrazit	Braun	Anthrazit	Anthrazit	Braun	Anthrazit
Art.-Nr.	887634 45329026	885383 45413806	888587 46332073	88400223 46008630	88400225 46008628	888588 46332078	88400224 46008607	88400226 46008605	888589 46332090	888617 46522142	888618 46522135	888619 46522006
Preis	99.99 €			89.99 €			89.99 €			249.- €		


Passendes
Zubehör



Aluminium Pfosten, mit Holzkern/Kunststoffkern

Maße Ca. B 6,8 x H 185 x T 6,8 cm

Maße Ca. B 6,8 x H 265 x T 6,8 cm, zum Einbetonieren



Aluminium-T-Beschlag

8er-Set, für verdeckte Montage, inkl. Schrauben



Pfostenträger

Für Pfosten ca. H 185 cm, ca. 6 x 16 cm, H 30 cm
Stahl feuerverzinkt

Maße	Aluminium Pfosten, mit Holzkern/Kunststoffkern			Aluminium-T-Beschlag			Pfostenträger			
	Anthrazit	Braun	Alu blank	Anthrazit	Braun	Alu blank	Anthrazit	Braun	Alu blank	Stahl feuerverzinkt
Farbe/ Ausführung	Anthrazit	Braun	Alu blank	Anthrazit	Braun	Alu blank	Anthrazit	Braun	Alu blank	Stahl feuerverzinkt
Art.-Nr.	887927 45413807	887929 45413801	887463 45017057	887928 45413797	887930 45413799	887318 45067325	887933 45413790	887934 45413796	889103 45742505	887937 45414397
Preis	39.99 €			49.99 €			17.99 €			17.99 €



Grundelement
199,-

1| Zaun-Serie „Design“

Alu-Pfosten mit Holzkern/PVC-Kern, Bohlen aus WPC, edelstahlverschraubt.
Ca. 12 x 145 mm, im Farbton anthrazit oder braun. Riegel aus Aluminium blank anodisiert oder pulverbeschichtet, ca. 13 x 70 mm.

Design-Zaun

Mit der Zaun-Serie „Design“ verleihst Du Deinem Garten eine moderne Ausdruckskraft. Du kannst zwischen den Aluminium-Riegeln in Aluminium blank anodisiert und pulverbeschichtet in der jeweiligen Farbe wählen, um entweder einen Kontrast zu schaffen oder ein einheitliches Bild zu erzeugen. Wir bieten eine große Auswahl an verschiedenen Farben. Die dazugehörigen „Design“-Tore werden inklusive Beschlägen geliefert.



	Grundelement*			Grundelement schmal*			Tor inkl. Beschlägen			Abschlusselement*			Vorgartenzaun*		
Maße	Ca. B 180 x H 180 cm			Ca. B 90 x H 180 cm			Ca. B 90 x H 180 cm			Ca. B 90 x H 180/93 cm			Ca. B 180 x H 93 cm		
Farbe	Anthrazit/ Alu blank	Komplett anthrazit	Braun/Alu blank	Anthrazit/ Alu blank	Komplett anthrazit	Braun/Alu blank	Anthrazit/ Alu blank	Komplett anthrazit	Braun/Alu blank	Anthrazit/ Alu blank	Komplett anthrazit	Braun/Alu blank	Anthrazit/ Alu blank	Komplett anthrazit	Braun/Alu blank
Art.-Nr.	88400287 257645 (K)	884862 45138685 (K)	884860 255967 (K)	884857 257661 (K)	884863 45138669 (K)	884861 257644 (K)	884858 45138680 (K)	885339 45359018 (K)	886138 45293179 (K)	88400288 46016868 (K)	885340 45359016 (K)	888045 45443675 (K)	884859 45138672 (K)	885341 45359015 (K)	888046 45443676 (K)
Preis	199,- €			179,- €			449,- €			179,- €			179,- €		

*Für die Montage eines Zaunfeldes sind vier bis sechs Aluminium-T-Beschläge oder sechs Zaunhalter erforderlich. Die Zaunelemente dürfen nur mit dem Riegel quer montiert werden. Beachte zwingend die Montageanleitung!





Anthrazit/
Alu blank

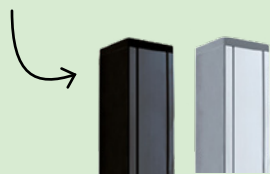


Komplett anthrazit



Braun/Alu blank

Passendes Zubehör



Aluminium-T-Beschlag
für verdeckte Montage



Pfostenträger**



Befestigungs-Set

Maße	6er-Set		Für Pfosten ca. H 185 cm, ca. 6 x 16 cm, H 30 cm, zum Aufschrauben		6er-Set, Befestigungswinkel, inkl. Schrauben	
Farbe	Alu blank	Komplett anthrazit	Stahl feuerverzinkt		Silber	
Art.-Nr.	88700013 46016867 (K)	887545 45138673 (K)	887937 45414397		887544 255606	
Preis	19.99 €	19.99 €	17.99 €		14.99 €	

Alu-Pfosten mit Holzkern/PVC-Kern, H ca. 99 bis 185 cm zum Aufschrauben (notwendiger Pfostenträger s. o.), H ca. 265 und 272 cm zum Einbetonieren

Maße	Ca. 6,8 x 6,8 cm, H 99 cm		Ca. 6,8 x 6,8 cm, H 135 cm		Ca. 6,8 x 6,8 cm, H 185 cm		Ca. 6,8 x 6,8 cm, H 265 cm		Ca. 8,8 x 8,8 cm, H 272 cm	
Farbe	Anthrazit	Alu blank	Anthrazit	Alu blank	Anthrazit	Alu blank	Anthrazit	Alu blank	Anthrazit	Alu blank
Art.-Nr.	818590 45363940 (K)	887547 45139531 (K)	818591 45363941 (K)	884868 257131 (K)	887927 45413807	887463 45017057	887928 45413797	887318 45067325	887880 45359068 (K)	887879 45359067 (K)
Preis	39.99 €		49.99 €		39.99 €		49.99 €		129.- €	



Anthrazit/Rahmen Alu blank*

Grundelement gerade

179,-

1| Dichtzaun „Moglia“

Bohlen aus WPC, edelstahlverschraubt. Im Farbton bicolor weiß/Rahmen anthrazit, anthrazit/Rahmen anthrazit, anthrazit/Rahmen alu blank. Rahmen ca. 40 x 62 mm.



	Grundelement gerade		Grundelement schmal		Abschlusselement		Tor inkl. Beschlägen (Ohne Abb.)		Vorgartenzaun (Ohne Abb.)	
Maße	Ca. B 180 x H 180 cm		Ca. B 90 x H 180 cm		Ca. B 90 x H 180/93 cm		Ca. B 90 x H 180 cm		Ca. B 180 x H 93 cm	
Farbe	Anthrazit/ Rahmen anthrazit	Anthrazit/ Rahmen Alu blank	Anthrazit/ Rahmen anthrazit	Anthrazit/ Rahmen Alu blank	Anthrazit/ Rahmen anthrazit	Anthrazit/ Rahmen Alu blank	Anthrazit/ Rahmen anthrazit	Anthrazit/ Rahmen Alu blank	Anthrazit/ Rahmen anthrazit	Anthrazit/ Rahmen Alu blank
Art-Nr.	884878 45138676	884874 255610	884879 45138678	884875 257114	885343 45359019	884215 45232786	884882 45138686 (K)	884881 45138687 (K)	885344 45359021 (K)	888014 45251480 (K)
Preis	179,- €		169,- €		169,- €		449,- €		219,- €	



Anthrazit/Rahmen anthrazit

Passendes
Zubehör



Alu-Pfosten, mit Holzkern,
H ca. 185 cm zum Aufschrauben, H ca. 265 cm zum Einbetonieren

Befestigungs-Set,
6er-Set, Befestigungswinkel, inkl. Schrauben

Pfostenträger,
zum Aufschrauben
Für Pfosten ca. H 185 cm, ca. 6 x 16 cm, H 30 cm

Maße	Ca. 6,8 x 6,8 cm, H 185 cm		Ca. 6,8 x 6,8 cm, H 265 cm		-		-	
Farbe	Alu blank	Alu anthrazit	Alu blank	Alu anthrazit	Alu blank	Alu anthrazit	Stahl feuerverzinkt	
Art.-Nr.	887463 45017057	887927 45413807	887318 45067325	887928 45413797	887544 255606	888040 45360408	887937 45414397	
Preis	39.99 €		49.99 €		14.99 €		17.99 €	



Zäune zum Kombinieren

SYSTEM WPC- und SYSTEM ALU-Zäune sind in der Höhe/Breite variabel. Die Höhe variiert Du durch die Anzahl, die Breite durch die Kappen der Profile. Die Zäune können mit Dekorprofilen sowie mit Elementen der Serien SYSTEM GLAS/SYSTEM BOARD (Seite 42/43) und SYSTEM FLOW/SYSTEM RHOMBUS (Seite 44) kombiniert werden.



Grundelement
269-

Anthrazit mit Dekorprofilen Omega und Gitter FLOW

1| SYSTEM WPC PLATINUM*

Zaunfeld-Sets bestehend aus 12 WPC-Einzelprofilen, beidseitig glatt, inkl. Alu-Abschlussleisten oben/unten in Anthrazit, Profile ca. 150 x 20 mm.



	Grundelement				Abschlusselement			
Maße	Ca. B 178 x H 183 cm				Ca. B 89 x H 183/93 cm			
Farbe	Anthrazit	Taupe-Grau	Teak-Braun	Lärche	Anthrazit	Taupe-Grau	Teak-Braun	Lärche
Art.-Nr.	46478528	46552978	46552960	46552949	46478527	46552953	46552970	46552973
Preis	269,- €				179,- €			

Tip

Viele weitere pflegeleichte Zäune, Tore, Pfosten und das notwendige Zubehör für die Montage sowie ausführliche Informationen zu den Materialeigenschaften und der Pflege findest Du in unserem Spezialprospekt „**Pflegeleichte Zaunsysteme**“ - kostenlos in Deinem Hagebaumarkt!



2| SYSTEM WPC CLASSIC

Zaunfeld-Sets bestehend aus 12 WPC-Einzelprofilen, inkl. Alu-Abschlussleisten oben/unten in Anthrazit oder Silber, Profile ca. 150 x 21 mm, Kombiprofil: eine Seite 1-fach genutet, eine Seite glatt. Abschlusselemente mit Anthrazit- und Silberleisten im Paket, wahlweise montierbar.



	Grundelement				Abschlusselement			
Maße	Ca. B 178 x H 183 cm				Ca. B 89 x H 183/93 cm			
Farbe	Anthrazit	Grau	Sand	Mandel	Anthrazit	Grau	Sand	Mandel
Leistenfarbe	Anthrazit	Anthrazit	Anthrazit	Anthrazit	Anthrazit und Silber			
Art.-Nr.	45038678	45544011	45139795	45038671	45776683	45776681	45776677	45776679
Leistenfarbe	Silber	Silber	Silber	Silber				
Art.-Nr.	45251461	45544009	45251465	45251452				
Preis	249,- €				175,- €			



3| SYSTEM WPC XL

Zaunfeld-Sets bestehend aus 6 WPC-Einzelprofilen, beidseitig glatt, inkl. Alu-Abschlussleisten oben/unten in Anthrazit oder Silber, Profile ca. 300 x 20 mm.



	Grundelement				Abschlusselement			
Maße	Ca. B 178 x H 183 cm				Ca. B 89 x H 183/93 cm			
Farbe	Anthrazit	Grau	Sand	Mandel	Anthrazit	Grau	Sand	Mandel
Leistenfarbe	Anthrazit	Silber	Anthrazit	Anthrazit	Anthrazit	Silber	Anthrazit	Anthrazit
Art.-Nr.	45544020	45544012	46478513	46478502	45776724	45776675	46478520	46478524
Preis	249,- €				175,- €			



*Die PLATINUM-Profile sind durch eine zusätzliche Ummantelung fleckenresistenter und wasserabweisender als herkömmliche WPC-Profile.



4

Grundelement ab

499,-

Lärche mit Dekorprofilen Omega

4

Anthrazit mit Dekorprofil Puls

**Tipp**

Weitere Informationen findest Du in unserem Spezialprospekt „Pflegeleichte Zaunsysteme“ – kostenlos in Deinem hagebaumarkt!



5

Silber mit Dekorprofil Linea




5

Bambus mit Dekorprofilen und Designgitter Puls

Grundelement ab

529,-**4| SYSTEM ALU XL**

Zaunfeld-Sets bestehend aus 6 ausgeschäumten Aluminium-Einzelprofilen, beidseitig glatt, inkl. gleichfarbiger Alu-Abschlussleisten oben/unten, Profile ca. 300 x 20 mm.
Zaunfeld-Sets auch in der Breite ca. 238 cm lieferbar!




Grundelement

Holzoptik

Maße	Ca. B 178 x H 184 cm					
Farbe	Anthrazit	Silber	Weiß	Lärche	Bambus	Vintage Oak
Art.-Nr.	46287099	46287126	46287129	46295639	46295756	46295637
Preis	499,- €			549,- €		

5| SYSTEM ALU PLUS

Zaunfeld-Sets bestehend aus 12 ausgeschäumten Aluminium-Einzelprofilen, beidseitig glatt, inkl. gleichfarbiger Alu-Abschlussleisten oben/unten, Profile ca. 150 x 20 mm.
Zaunfeld-Sets auch in der Breite ca. 238 cm lieferbar!



Grundelement

Holzoptik

Maße	Ca. B 178 x H 184 cm					
Farbe	Anthrazit	Silber	Weiß	Lärche	Bambus	Vintage Oak
Art.-Nr.	46287096	46287105	46287122	46287098	46287097	46287101
Preis	529,- €			549,- €		

Dekorprofile

Auf Wunsch ersetzt Du einzelne WPC- oder Alu-Profile durch Dekorprofile in ca. 15 oder 30 cm Höhe. Inkl. Adapter aus Aluminium für den Übergang von WPC-/Alu-Profil auf Dekorprofil. Dekorprofile aus Sicherheitsglas sind nicht kürzbar!

Tipp: Weitere Dekorprofile und Designgitter findest Du in unserem Spezialprospekt „Pflegeleichte Zaunsysteme“ – kostenlos in Deinem hagebaumarkt!



	Trigon	Quattro	Omega	Puls	Linea	Delta
Material	Metall, beschichtet in Anthrazit			Edelstahl	Sicherheitsglas (ESG)	
Maße	Ca. B 178 x H 15 cm					
Art.-Nr.	45904665	45904669	45359955	45904673	45904672	45139812
Preis	64.90 €					
Maße	Ca. B 178 x H 30 cm					
Art.-Nr.	45904667	45904671	45359957	45904674	45904670	45139831
Preis	99.90 €					





Taupe-Grau

Grundelement
269,-

1| SYSTEM NEO PLATINUM WPC

Zaunfeld-Sets bestehend aus 12 WPC-Einzelprofilen, beidseitig glatt, inkl. Alu-Abschlussleisten oben/unten in Anthrazit, Profile ca. 150 x 20 mm.



Grundelement

Ca. B 178 x H 183 cm

Abschlusselement

Ca. B 89 x H 183/93 cm

Maße	Grundelement				Abschlusselement			
Farbe	Anthrazit	Taupe-Grau	Teak-Braun	Lärche	Anthrazit	Taupe-Grau	Teak-Braun	Lärche
Art.-Nr.	46552941	46552983	46552956	46552929	46552945	46552991	46552975	46552930
Preis	269,- €				179,- €			



Tip

Viele weitere pflegeleichte Zäune, Tore, Pfosten und das notwendige Zubehör für die Montage sowie ausführliche Informationen zu den Materialeigenschaften und der Pflege findest Du in unserem Spezialprospekt „Pflegeleichte Zaunsysteme“ – kostenlos in Deinem Hagebaumarkt!



Anthrazit



Dekorprofile

Auf Wunsch ersetzt Du einzelne WPC-Profile durch Dekorprofile in ca. 15 oder 30 cm Höhe, siehe Seite 39.



Teak-Braun



Lärche



ZÄUNE AUS THERMOHOLZ

Info Thermo-Holz




Skandinavisches Kiefernholz wird für den Einsatz im Außenbereich thermisch behandelt. Hierdurch erhöht sich die biologische Widerstandsfähigkeit und damit die Dauerhaftigkeit. Der natürliche Vergrauungsprozess durch das UV-Licht beginnt direkt nach der Montage. Wenn Du Dich gegen die silbergraue „Patina“ entscheidest, musst Du das Holz mit braun pigmentiertem Holzschutzöl behandeln. Wir beraten Dich gern.



Grundelement ab
249,-




2| SYSTEM THERMO-HOLZ MASSIV

Zaunfeld-Sets bestehend aus 13 Einzelprofilen und Profil-Abschlussleisten (oben/unten) aus Aluminium im Farbton Anthrazit.

	 Grundelement	 Grundelement	 Abschluss-element
Maße	Ca. B 178 x H 184 cm	Ca. B 90 x H 184 cm	Ca. B 89 x H 184/94 cm
Art.-Nr.	46552985	46552942	46552966
Preis	249,- €	169,- €	175,- €




3| SYSTEM NEO THERMO-HOLZ

Zaunfeld-Sets bestehend aus 18 Einzelprofilen und Profil-Abschlussleisten (oben/unten) aus Aluminium im Farbton Anthrazit.

	 Grundelement	 Grundelement	 Abschluss-element
Maße	Ca. B 178 x H 184 cm	Ca. B 90 x H 184 cm	Ca. B 89 x H 184/94 cm
Art.-Nr.	46552981	46552943	46552958
Preis	279,- €	179,- €	185,- €

4| SYSTEM RHOMBUS THERMO-HOLZ

Zaunfeld-Sets bestehend aus 16 Einzelprofilen in Rhombusform. Abschluss-Set mit Profil-Abschlussleisten (oben) aus Aluminium im Farbton Anthrazit.

	 Grundelement	 Grundelement	 Abschluss-element
Maße	Ca. B 178 x H 184 cm	Ca. B 90 x H 184 cm	Ca. B 89 x H 184/94 cm
Art.-Nr.	46552947	46552977	46552961
Preis	279,- €	179,- €	185,- €

AMBIENTE-LICHT FÜR SYSTEM-ZÄUNE UND -PFOSTEN

LED-Lichtleiste
SYSTEM RHOMBUS
Thermo-Holz
Art. Nr. 46552955
79,90

LED-Pfostenkappen
Lief.-Art. Nr. 38413840
ab
29,95

Info AMBIENTE-LICHT

Für die SYSTEM RHOMBUS-/SYSTEM RHOMBUS THERMO-HOLZ- und alle SYSTEM WPC-Zaunfelder führen wir auch entsprechende LED-Lichtleisten sowie LED-Pfostenkappen für die SYSTEM-Pfosten. Mithilfe des Smart-Control-Set (Zubehör) lassen sich die Lichtelemente bequem kabellos bedienen.

Alle Informationen zu den Lichtkomponenten findest Du in unserem Spezialprospekt „Pflegeleichte Zaunsysteme“ – kostenlos in Deinem hagebaumarkt!





SYSTEM GLAS im Design Texta, kombiniert mit SYSTEM RHOMBUS in Lärche von Seite 44

SYSTEM GLAS in 5 Design-Ausführungen

Die Satinierung der Ausführungen Texta, Alpha, Beta und Matt ist im Siebdruckverfahren aufgedruckt.

Texta	Alpha	Beta	Matt	Klar
Sichtseite glatt, schwach durchsichtig, Rückseite satiniert, Textilstruktur	Sichtseite glatt, Rückseite satiniert mit „klaren“ Streifen	Sichtseite glatt, Rückseite satiniert mit ansteigend hohen „klaren“ Streifen	Sichtseite glatt, Rückseite satiniert	Sicht- und Rückseite glatt (durchsichtig)



Element ab **155,-**

1| SYSTEM GLAS

8 mm starkes Einscheiben-Sicherheitsglas nach EN 12150 mit rundum polierten Kanten. Kombinierbar mit SYSTEM WPC/ALU (Seite 40 – 41), SYSTEM BOARD (Seite 43) und RHOMBUS und FLOW (Seite 44).

	Maße	Ausführung	Art.-Nr.	Preis
	Ca. B 90 x H 90 cm	Texta	46009747	155,- €
		Alpha	45139826	
		Beta	45139798	
		Matt	45251434	
		Klar	45139833	
	Ca. B 90 x H 180 cm	Texta	46009750	219,- €
		Alpha	45139836	
		Beta	45139811	
		Matt	45251470	
		Klar	45139834	
	Ca. B 120 x H 180 cm	Texta	46009754	269,- €
		Alpha	45139799	
		Beta	45139825	
		Matt	45251443	
		Klar	45139819	
	Ca. B 90 x H 90/180 cm	Texta	46009741	239,- €
		Alpha	45139828	
		Beta	45139829	
		Matt	45251436	
		Klar	45139796	
	Ca. B 90 x H 180/90 cm	Texta	46009745	239,- €
		Alpha	45139827	
		Beta	45139830	
		Matt	45251432	
		Klar	45139796	



SYSTEM GLAS im Design Beta, kombiniert mit SYSTEM WPC CLASSIC in Sand von Seite 38



Tipp
 Viele weitere pflegeleichte Zäune, Tore, Pfosten und das notwendige Zubehör für die Montage sowie ausführliche Informationen zu den Materialeigenschaften und der Pflege findest Du in unserem Spezialprospekt „Pflegeleichte Zaunsysteme“ – kostenlos in Deinem hagebaumarkt!

Element ab
499,-

2| SYSTEM BOARD XL

Zaunfeld-Sets bestehend aus 4 Einzelprofilen, 3 Übergangleisten und Gummidichtungen.
 Material: Profile aus Aluminiumverbundplatten (ACP), Leisten aus Aluminium.



Maße	Ca. B 178 x H 180 cm			
Farbe	Marmor	Schiefer	Titangrau	Farbmix individuell
Art.-Nr.	45776706	45776689	45776722	45776702
Preis	499,- €			569,- €



Farbmix individuell aus Marmor und Titangrau



Schiefer

Grundelement
229,-

3| SYSTEM BOARD

Zaunfelder aus hochwertigen, farbigen Aluminiumverbundplatten (ACP), sehr stabil, witterungsbeständig, bruch- und schlagfest. Beidseitig gleiche Farbgebung.

	Maße	Farbe	Art.-Nr.	Preis
Grundelement klein	Ca. B 90 x H 90 cm	Titangrau	45544053	115,- €
		Schiefer	45544047	
		Marmor	45776697	129,- €
Grundelement schmal	Ca. B 90 x H 180 cm	Titangrau	45544055	169,- €
		Schiefer	45544049	
		Marmor	45776699	249,- €
Grundelement	Ca. B 120 x H 180 cm	Titangrau	45544074	229,- €
		Schiefer	45544067	
		Marmor	45776721	299,- €
Abschlusselement	Ca. B 120 x H 180/90 cm	Titangrau	45544075	189,- €
		Schiefer	45544065	
		Marmor	45776720	259,- €
Slot-Design-Element schmal	Ca. B 90 x H 180 cm	Titangrau	45544051	259,- €
		Schiefer	45544045	
		Marmor	45776695	299,- €
Slot-Design-Element	Ca. B 120 x H 180 cm	Titangrau	45544069	319,- €
		Schiefer	45544076	
		Marmor	45776716	359,- €
Tor auf Maßbreite	Ca. B 98-130 x H 180 cm	Titangrau	45776691	1029,- €
		Schiefer		
		Marmor		



Titangrau mit Designgitter Linea



Tipp

Viele weitere pflegeleichte Zäune, Tore, Pfosten und das notwendige Zubehör für die Montage sowie ausführliche Informationen zu den Materialeigenschaften und der Pflege findest Du in unserem Spezialprospekt „Pflegeleichte Zaunsysteme“ – kostenlos in Deinem hagebaumarkt!



Lärche

Grundelement
349,-



SYSTEM RHOMBUS in Bambus, kombiniert mit SYSTEM GLAS in Texta von Seite 42



SYSTEM RHOMBUS in Silber, kombiniert mit SYSTEM GLAS in Alpha von Seite 42

1| SYSTEM RHOMBUS

Aluminiumprofile, ca. 60 x 20 mm, ca. 0,5 mm stark, ausgeschäumt, Oberfläche beschichtet, kombinierbar mit SYSTEM-Zäunen. Wähle die SYSTEM-Pfosten BASIC (Seite 45) oder die SYSTEM-Klemmpfosten (Seite 45).

SYSTEM RHOMBUS

	Grundelement schmal	Grundelement	Tor auf Maßbreite	Doppeltor auf Maßbreite
Maße	Ca. B 60 x H 180 cm	Ca. B 180 x H 180 cm	Ca. B 60–180 x H 180 cm	Max. B 360 x H 180 cm
Anthrazit	45641028	45641064	45641059	45641057
Silber	45641030	45641080	45641059	45641057
Weiß	46181330	46181332	45641059	45641057
Preis	129,- €	349,- €	1499,- €	2999,- €

Wähle aus 6 Farben:



SYSTEM RHOMBUS Holzoptik

	Grundelement schmal	Grundelement	Tor auf Maßbreite	Doppeltor auf Maßbreite
Maße	Ca. B 60 x H 180 cm	Ca. B 180 x H 180 cm	Ca. B 60–180 x H 180 cm	Max. B 360 x H 180 cm
Vintage Oak	46181344	46181346	45641059	45641057
Bambus	46181371	46181368	45641059	45641057
Lärche	46009739	46009776	45641059	45641057
Preis	139,- €	399,- €	1499,- €	2999,- €



2-seitige 3D-Oberfläche

Grundelement
339,-

2| SYSTEM FLOW 3D-Design

Material: Aluminium, pulverbeschichtet, in Anthrazit oder Silber. SYSTEM FLOW überzeugt durch ein modernes Design mit 2 unterschiedlichen Seiten: eine Seite konvex gewölbt, eine Seite konkav gewölbt. Erhältlich in 2 Ausführungen: als Rechteck mit geschlossener Oberfläche und als Gitter mit gelochter Oberfläche.

	Grundelement schmal	Grundelement	Gitterelement
Maße	Ca. B 60 x H 180 cm	Ca. B 120 x H 180 cm	Ca. B 60 x H 180 cm
Anthrazit	45641014	45641077	45641072
Silber	45641066	45641012	45641010
Preis	175,- €	339,- €	175,- €

SYSTEM FLOW in Anthrazit, kombiniert mit SYSTEM GLAS in Klar von Seite 42


Zubehör

3| Pfosten/Eckpfosten BASIC

Aluminium, pulverbeschichtet, in Anthrazit, Silber oder Weiß, ca. 7,3 x 6,6 cm, inkl. Endprofil, Pfostenkappe.
Bitte beachten: nur für Anlagen aus reinen SYSTEM WPC-/ALU-/FLOW-/RHOMBUS-Zaunfeldern.
 Für Kombinationen mit SYSTEM GLAS/BOARD den Klemmpfosten verwenden.

Pfosten BASIC zum Aufdübeln, inkl. Träger und Fußabdeckung

Länge	Ca. 105 cm			Ca. 192,5 cm		
Farbe	Anthrazit	Silber	Weiß	Anthrazit	Silber	Weiß
Art.-Nr.	45360000	45359923	46478515	45038674	45251463	46478516
Preis	64.90 €			79.90 €		




Pfosten BASIC zum Einbetonieren

Länge	Ca. 150 cm			Ca. 240 cm			Ca. 298 cm		
Farbe	Anthrazit	Silber	Weiß	Anthrazit	Silber	Weiß	Anthrazit	Silber	Weiß
Art.-Nr.	45359996	45359925	46478509	45038653	45251424	46478512	45359985	45359927	46478507
Preis	49.90 €			59.90 €			79.90 €		

Eckpfosten BASIC zum Aufdübeln, inkl. Träger und Fußabdeckung

Länge	Ca. 105 cm			Ca. 192,5 cm		
Farbe	Anthrazit	Silber	Weiß	Anthrazit	Silber	Weiß
Art.-Nr.	45451271	45360037	46478505	45451269	45251437	46478526
Preis	64.90 €			89.90 €		



Eckpfosten BASIC zum Einbetonieren

Länge	Ca. 150 cm			Ca. 240 cm			Ca. 298 cm		
Farbe	Anthrazit	Silber	Weiß	Anthrazit	Silber	Weiß	Anthrazit	Silber	Weiß
Art.-Nr.	45359929	45359998	46478514	45451267	45251464	46478518	45360050	45360054	46478521
Preis	59.90 €			89.90 €			109.- €		

4| Klemmpfosten/Eckklemmpfosten und Träger SYSTEM

Für Anlagen aus reinen SYSTEM GLAS-/BOARD-Zaunfeldern und für Kombinationen mit SYSTEM WPC/ALU/FLOW und RHOMBUS.
 Aluminium, pulverbeschichtet, in Anthrazit, Silber oder Weiß.

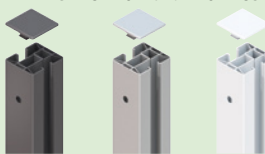
Bitte beachten: Für die Bodenbefestigung ist unbedingt der Träger SYSTEM erforderlich.

Klemmpfosten: ca. 7,7 x 7,4–8,4 cm, inkl. Endprofil und Pfostenkappen.

Eckklemmpfosten: ca. 6,6 x 6,6 cm, inkl. Pfostenkappen, Ecklösungen von 45–180° möglich.

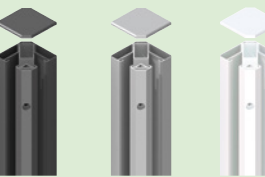
Klemmpfosten

Länge	Ca. 105 cm			Ca. 192,5 cm			Ca. 233 cm		
Farbe	Anthrazit	Silber	Weiß	Anthrazit	Silber	Weiß	Anthrazit	Silber	Weiß
Art.-Nr.	45251426	45139823	46181400	45251421	45139818	46181383	46009742	46009744	46181402
Preis	84.90 €			119.- €			139.- €		




Eckklemmpfosten

Länge	Ca. 105 cm			Ca. 192,5 cm		
Farbe	Anthrazit	Silber	Weiß	Anthrazit	Silber	Weiß
Art.-Nr.	45451265	45451263	46181351	45251459	45139810	46181349
Preis	119.- €			179.- €		



DesignTipp:



5| Edelstahlmantelung

Hochwertige Ummantelung für Klemm-/Eckklemmpfosten und Träger SYSTEM.

Länge Ca. 193 cm

Pfosten-Ummantelungs-Set
 (für Pfosten, Träger SYSTEM und Kappe)


Art.-Nr. 45359981

Preis 99.90 €

Eckpfosten-Ummantelungs-Set
 (für Pfosten, Träger SYSTEM und Kappe)

Art.-Nr. 45359999

Preis 99.90 €



Träger SYSTEM

Verzinkter Stahl, für Klemm- und Eckklemmpfosten.

Ausführung Zum Aufdübeln Zum Einbetonieren

Art.-Nr. 45139822 45139822

Preis 29.95 €



SYSTEM-Pfosten-Zubehör

6| Träger SYSTEM WPC

Für Pfosten BASIC: Stahl, verzinkt, für die ca. 240/298 cm langen Pfosten zum Höhenausgleich bei Hanginstallationen, Art.-Nr. 45139805, 23.95 €



7| U-Montageprofil

Für Pfosten BASIC: ca. 4 x 3,5 cm, Aluminium, inkl. Kappen und Bodenabstandshaltern, für die direkte Montage von WPC- oder ALU-Zaunfeldern an Torppfosten, Carports, Hauswänden etc.
Spart einen Pfosten!

Farbe	Anthrazit	Silber
Länge	Ca. 105 cm	
Art.-Nr.	45360030	45359978
Preis	18.95 €	
Länge	Ca. 192 cm	
Art.-Nr.	45360033	45359980
Preis	31.95 €	
Länge	Ca. 238 cm	
Art.-Nr.	45360026	45359982
Preis	38.95 €	



8| U-Klemmprofil SYSTEM

Für Klemmpfosten: ca. 4 x 4 cm, Aluminium, inkl. Kappen und Bodenabstandshaltern, für die direkte Montage von GLAS- oder BOARD-Zaunfeldern an Torppfosten, Carports, Hauswänden etc.
Spart einen Pfosten!

Farbe	Anthrazit	Silber	Weiß
Länge	Ca. 105 cm		
Art.-Nr.	45776682	45776680	46181398
Preis	52.90 €		
Länge	Ca. 192 cm		
Art.-Nr.	45776684	45776686	46181396
Preis	82.90 €		



Grundelement
249,-

1| LONGLIFE ROMO

LONGLIFE ROMO aus hochwertigem Fenster-Kunststoff und im klassischen Flechtzaun-Design. Lamellen ca. 6 x 82 mm, mit Dekorfasen. Rahmen ca. 40 x 50 mm. Gitter: Leisten ca. 5 x 30 mm, Maschenweite ca. 40 x 40 mm.

Tip

Viele weitere pflegeleichte Zäune, Tore, Pfosten und das notwendige Zubehör für die Montage sowie ausführliche Informationen zu den Materialeigenschaften und der Pflege findest Du in unserem Spezialprospekt „Pflegeleichte Zaunsysteme“ – kostenlos in Deinem hagebaumarkt!



	Grundelement schmal	Grundelement mittel	Grundelement	Abschlusselement	Grundelement mit Rundbogen	Grundelement mit Rundbogen schmal
Maße	Ca. B 90 x H 180 cm	Ca. B 120 x H 180 cm	Ca. B 180 x H 180 cm	Ca. B 90 x H 180/90 cm	Ca. B 180 x H 180/196 cm	Ca. B 120 x H 180/196 cm
Art.-Nr.	981904	981903	981902	851579	981896	981897
Preis	199,- €	239,- €	249,- €	249,- €	299,- €	279,- €
	Grundelement mit Rankgitter	Tor, inkl. Schloss und Beschlag	Gitterelement	Gitterelement schmal	Abschlussgitter	
Maße	Ca. B 180 x H 180/196 cm	Ca. B 98 x H 180 cm	Ca. B 90 x H 180 cm	Ca. B 60 x H 180 cm	Ca. B 90 x H 180/90 cm	
Art.-Nr.	134899	981920	707596	981911	707585	
Preis	399,- €	729,- €	179,- €	129,- €	179,- €	



Grundelement
349,-

2| LONGLIFE RIVA „Weiß“

Alle LONGLIFE RIVA-Elemente sind aus hochwertigem Fenster-Kunststoff. Sie sind absolut blickdicht und überzeugen mit besonders starken Profilen und einem breiten Rahmen. Profile ca. 24,5 x 125,3 mm, Rahmen ca. 68 x 48 mm, verschweißt.

	Abschlusselement	Grundelement schmal	Grundelement	Abschlusselement mit Gitter	Grundelement schmal mit Gitter	Grundelement mit Gitter	Tor, inkl. Schloss und Beschlag
Maße	Ca. B 90 x H 180/90 cm	Ca. B 90 x H 180 cm	Ca. B 180 x H 180 cm	Ca. B 90 x H 180/90 cm	Ca. B 90 x H 180 cm	Ca. B 180 x H 180 cm	Ca. B 98 x H 180 cm
Art.-Nr.	707590	707583	707617	260541	260537	260531	707592
Preis	259,- €	259,- €	349,- €	359,- €	359,- €	439,- €	729,- €











Grundelement mit Gitter
699,-

3| LONGLIFE RIVA

Die Elemente in Nussbaum und Polareiche sind mit einer besonders hochwertigen Folien-Kaschierung versehen (bekannt aus dem modernen Fensterbau). Profile ca. 24,5 x 125,3 mm, Rahmen ca. 68 x 48 mm, verschweißt.









Nussbaum

								
	Abschlusselement	Grundelement schmal	Grundelement	Abschlusselement mit Gitter	Grundelement schmal mit Gitter	Grundelement mit Gitter	Gitterelement	Tor, inkl. Schloss und Beschlag
Maße	Ca. B 90 x H 180/90 cm	Ca. B 90 x H 180 cm	Ca. B 180 x H 180 cm	Ca. B 90 x H 180/90 cm	Ca. B 90 x H 180 cm	Ca. B 180 x H 180 cm	Ca. B 60 x H 180 cm	Ca. B 98 x H 180 cm
Art.-Nr.	45904713	45904711	45904709	45904704	45904717	45904715	45904706	45904708
Preis	479,- €	479,- €	599,- €	579,- €	579,- €	699,- €	359,- €	829,- €



Grundelement mit Gitter
699,-

Polareiche

								
	Abschlusselement	Grundelement schmal	Grundelement	Abschlusselement mit Gitter	Grundelement schmal mit Gitter	Grundelement mit Gitter	Gitterelement	Tor, inkl. Schloss und Beschlag
Maße	Ca. B 90 x H 180/90 cm	Ca. B 90 x H 180 cm	Ca. B 180 x H 180 cm	Ca. B 90 x H 180/90 cm	Ca. B 90 x H 180 cm	Ca. B 180 x H 180 cm	Ca. B 60 x H 180 cm	Ca. B 98 x H 180 cm
Art.-Nr.	45359963	45359916	45359918	45359969	45359967	45359965	45359973	45359971
Preis	479,- €	479,- €	599,- €	579,- €	579,- €	699,- €	359,- €	829,- €

SETZE DEINEN VORGARTEN IN SZENE

Vorgarten Holzzäune




Bohle Nadelholz

13.99

1| Rancherzaunbohle

Nadelholz, sägerau oder Lärche natur.
Passende Pfosten siehe Seite 91.

	Nadelholz	Lärche natur
Maße	Ca. H 15/25 x L 240 cm, 2,4 cm stark	Ca. H 8/20 x L 200 cm, 1,7 cm stark
Art-Nr.	884144 120274	889066 45619998
Preis	Je Bohle 13.99 €	Je Bohle 14.99 €



Bohle Lärche

14.99



Element ab
32,99



Alles, was Du wissen musst

Passende Pfosten findest Du auf Seite 91.

2| Vorgartenzaun „gerade“

Nadelholz, Staketen ca. 19 x 90 mm, Köpfe gerundet, edelstahlgenagelt.



	Element	Einzelton, (o. Abb.)	Element, (o. Abb.)	Einzelton, (o. Abb.)
Maße	Ca. B 180 x 85 cm	Ca. B 100 x H 85 cm	Ca. B 180 x 100 cm	Ca. B 100 x H 100 cm
Art.-Nr.	884151 122073	884059 970537	884149 125205	884049 125221
Preis	32.99 €	69.99 €	42.99 €	79.99 €



Element
44,99

3| Vorgartenzaun „Bamberg“

Nadelholz, farbig lasiert in Pinie, Staketen ca. 19 x 90 mm, Köpfe gerundet, edelstahlgenagelt.



	Element	Einzelton, (o. Abb.)	Pfosten, mit Kopfrundung, gehobelt
Maße	Ca. B 180 x H 85 cm	Ca. B 100 x H 85 cm	Ca. 9 x 9 cm, H 100 cm
Art.-Nr.	884453 967239	884454 967218	887386 967213
Preis	44.99 €	79.99 €	19.99 €





Element ab
11,99

1| Weiden-Beetbegrenzung

Weide geölt, geflochten.

Maße	Ca. B 120 x H 20/35 cm	Ca. B 120 x H 40/55 cm
Art.-Nr.	884806 314424	888521 45856753
Preis	Element 11,99 €	Element 17,99 €



lfdm
10,99
Rolle 21,99 €

2| Rollzaun „Haselnuss mini“

Handgespalten, naturbelassene Haselnuss, Staketabstand ca. 3 – 4 cm, Verbindung aus verzinktem Draht. Ca. L 200 x H 28/45 cm. **Abgabe nur in ganzen Rollen.** Art.-Nr. 886245 45414394



Element
6,99

3| Beetbegrenzung


Nadelholz, aus Halbrundhölzern, ca. Ø 5 cm, mit verzinkten Klammern, ca. B 100 x H 20/35 cm. Art.-Nr. 886131 682788



Element
7,99

4| Mini-Staketenzaun

Nadelholz, montagefertiges Element. Ca. B 100 x H 25/50 cm. Art.-Nr. 888536 45959482



Element
9,99

5| Mini-Staketenzaun Lärche

Lärche naturbelassen, montagefertiges Element. Ca. B 112 x H 25/50 cm. Art.-Nr. 888601 46332087



Alles, was Du zum Thema Hochbeete wissen musst

Das hier abgebildete Hochbeet findest Du auf Seite 96. Weitere praktische Tipps zum Thema Hochbeete findest Du online unter: hagebau.de/beratung-hochbeetvarianten



Jetzt mehr erfahren

lfdm ab
9.99
Rolle 49.95 €

NOCH MEHR AUSWAHL
Den passenden Haselnuss-Sichtschutzzaun findest Du auf Seite 15.

6j Rollzaun „Haselnuss“*

Handgespalten, naturbelassene Haselnuss, Verbindung aus verzinktem Draht. Abgabe nur in ganzen Rollen. Passende Vierkantpfosten siehe Seite 91.

	Maße	Art.-Nr.	Preis
Rolle (Staketenabstand ca. 7 – 8 cm)	Ca. L 5 x H 0,9 m	884854 45T15491	lfdm 9.99 € (Rolle 49.95 €)
	Ca. L 5 x H 1,2 m	888038 45334844	lfdm 11.99 € (Rolle 59.95 €)
Rolle (Staketenabstand ca. 3 – 4 cm)	Ca. L 5 x H 1 m	888623 46522194	lfdm 11.99 € (Rolle 59,95 €)
			NEU
Haselnuss-Zauntor (Staketenabstand ca. 7 – 8 cm)	Ca. B 100 x H 90 cm	888386 45619979	139,- €
	Ca. B 100 x H 120 cm	888387 45620011	149,- €
Haselnuss-Pfosten	Ca. Ø 6 – 10 cm, H 120 cm	886339 46459051	14.99 €
	Ca. Ø 8 – 12 cm, H 150 cm	886340 46459055	17.99 €

*Montage mit 3 cm Bodenabstand empfehlenswert.





1| LONGLIFE CLEO

LONGLIFE CLEO aus hochwertigem Fenster-Kunststoff überzeugt durch geradliniges Design und hohe Stabilität. Alle Elemente inkl. Aufsatzleiste aus Kunststoff. Farbe: Weiß, Profile ca. 28 x 82 mm, Holme ca. 40 x 50 mm, Torrahmen ca. 48 x 68 mm.

Grundelement ab
149,-



Grundelement rund



Grundelement



Tor, inkl. Schloss und Beschlag



Doppeltor, inkl. Schloss und Beschlag

Maße	Ca. B 180 x H 85/102 cm	Ca. B 180 x H 85 cm	Ca. B 98 x H 85 cm	Ca. B 310 x H 85 cm
Art.-Nr.	996662	996654	260556	4525142
Preis	159,- €	149,- €	449,- €	1129,- €

Tor mit Schloss und Beschlag





Tipp

Viele weitere pflegeleichte Zäune, Tore, Pfosten und das notwendige Zubehör für die Montage sowie ausführliche Informationen zu den Materialeigenschaften und der Pflege findest Du in unserem Spezialprospekt **Pflegeleichte Zaunsysteme** - kostenlos in Deinem hagebaumarkt!



Grundelement ab
139,-

2 | LONGLIFE CARA XL

Höhe ca. 90 cm. Klassischer Staketenzaun aus hochwertigem Fenster-Kunststoff. Die stabilen Tore eignen sich auch gut als freistehende Toranlagen in Kombination mit Hecken bzw. Sträuchern. Farbe: Weiß, Profile ca. 28 x 82 mm, Riegel ca. 35 x 82 mm.



Grundelement rund



Grundelement gerade



Tor, inkl. Schloss und Beschlag (DIN rechts)



Tor, inkl. Schloss und Beschlag (DIN links)



Doppeltor, gerade, inkl. Schloss und Beschlag



Doppeltor, rund, inkl. Schloss und Beschlag

Maße	Ca. B 180 x H 90/100 cm	Ca. B 180 x H 90 cm	Ca. B 98 x H 90 cm	Ca. B 98 x H 90 cm	Ca. B 310 x H 90 cm	Ca. B 310/100 x H 90 cm
Art-Nr.	46009771	46009774	46009758	46037690	46009761	46009760
Preis	149,- €	139,- €	519,- €		999,- €	999,- €



Grundelement
129,-

3 | LONGLIFE CARA

Höhe ca. 70 cm. Farbe: Weiß, Profile und Riegel wie CARA XL.



Grundelement



Tor, inkl. Schloss und Beschlag (DIN links)



Tor, inkl. Schloss und Beschlag (DIN rechts)



Doppeltor, inkl. Schloss und Beschlag

Maße	Ca. B 180 x H 70 cm	Ca. B 98 x H 70 cm		Ca. B 310 x H 70 cm
Art-Nr.	851582	851593	851592	851597
Preis	129,- €	449,- €		999,- €



Rechenbeispiel

1x Gitterzaun, ca. 20 m 45.99 €
 2x Pfosten, 5er-Pack 79.98 €
 Summe ca. 20 m 125.97 €
 Preis/lfdm **6.30 €**


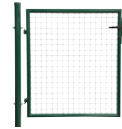
Rolle
45.99
 lfdm 2.30 €

1| Gitterzaun „Einstieg“

PVC-Pulver-Gemisch-beschichtet, geschweißt, grün oder anthrazit, Maschenweite ca. 100 x 100 mm. Montage durch Einklipsen am Pfosten.



	Gitterzaun		Pfosten-Set, 5er-Pack	
Maße	Ca. L 20 m x H 100 cm		Ca. Ø 3,4 cm, L 150 cm	
Farbe	Grün	Anthrazit	Grün	Anthrazit
Art.-Nr.	45414857	45414861	45414858	45414862
Preis	45.99 € (lfdm 2.30 €)		39.99 €	



	Einzeltor, inkl. Schloss		Doppeltor, inkl. Schloss	
Maße	Ca. B 100 x H 100 cm		Ca. B 300 x H 100 cm	
Farbe	Grün	Anthrazit	Grün	Anthrazit
Art.-Nr.	45414859	45414863	45414860	45414864
Preis	189.- €		279.- €	



Rolle ab
36.99
 lfdm 3.70 €

2| Gitterzaun „Classic“

Geschweißt, verzinkt und beschichtet, grün oder anthrazit, Maschenweite ca. 100 x 75 mm. Montage durch Einklipsen am Pfosten.

	25-m-Rolle					
Maße	Ca. 100 cm		Ca. 120 cm		Ca. 150 cm	
Farbe	Grün	Anthrazit	Grün	Anthrazit	Grün	Anthrazit
Art.-Nr.	45423929	45423928	45433257	45433379	45433253	45433376
Preis	69.99 € (lfdm 2.80 €)		89.99 € (lfdm 3.60 €)		119.- € (lfdm 4.76 €)	

mit Kunststoffummantelung

3| Gitterzaun „Comfort“

Geschweißt, kunststoffummantelt, grün oder anthrazit, Maschenweite ca. 75 x 50 mm. Montage durch Einklipsen am Pfosten.

	10-m-Rolle					
Maße	Ca. 100 cm		Ca. 120 cm		Ca. 150 cm	
Farbe	Grün	Anthrazit	Grün	Anthrazit	Grün	Anthrazit
Art.-Nr.	45877636	45877642	45877637	45877643	45877638	45877644
Preis	36.99 € (lfdm 3.70 €)		47.99 € (lfdm 4.80 €)		54.99 € (lfdm 5.50 €)	

	25-m-Rolle		
Maße	Ca. 100 cm	Ca. 120 cm	Ca. 150 cm
Farbe	Grün		
Art.-Nr.	45877639	45877640	45877641
Preis	79.99 € (lfdm 3.20 €)	99.99 € (lfdm 4.- €)	119.- € (lfdm 4.76 €)

4| Easy-Connect-System

Passend zu allen Rundpfosten, ca. Ø 34 mm. 3er-Set. Grün, Art.-Nr. 45877575, 3.99 € Anthrazit, Art.-Nr. 45877576, 3.99 €

Montageanleitung



1 Die Schelle auf den Rundpfosten stecken und an der passenden Position mit den im Lieferumfang enthaltenen Schrauben fixieren.



2 Für eine optimale Stabilität die Schelle fest mit dem Pfosten verschrauben. Hierfür muss ein kleines Loch in den Pfosten gebohrt und die Fixierschraube eingedreht werden.



3 Der Gitterzaun kann jetzt einfach in den Drahthalter eingeklickt werden und schon hast Du schnell, einfach und sicher den Zaun montiert.





Rolle ab
42,99
lfdm 2.87 €

5| Maschendrahtzaun

Draht, verzinkt und kunststoffummantelt, grün oder anthrazit. Drahtstärke ca. 2,8 mm, Maschengröße ca. 60 mm.

15-m-Rolle

Höhe	Farbe	Art.-Nr.	Preis
Ca. 80 cm	Grün	45877701	42.99 € (lfdm 2.87 €)
	Anthrazit	45877713	
Ca. 100 cm	Grün	45877702	49.99 € (lfdm 3.33 €)
	Anthrazit	45877714	
Ca. 125 cm	Grün	45877703	59.99 € (lfdm 4.- €)
	Anthrazit	45877715	
Ca. 150 cm	Grün	45877704	74.99 € (lfdm 5.- €)
	Anthrazit	45877724	
Ca. 175 cm	Grün	45877705	89.99 € (lfdm 6.- €)
	Anthrazit	45877725	
Ca. 200 cm	Grün	45877706	109.- € (lfdm 7.27 €)
	Anthrazit	45877711	

25-m-Rolle

Höhe	Farbe	Art.-Nr.	Preis
Ca. 80 cm	Grün	45877707	62.99 € (lfdm 2.52 €)
	Anthrazit	45877710	
Ca. 100 cm	Grün	45877624	74.99 € (lfdm 2.99 €)
	Anthrazit	45877709	
Ca. 125 cm	Grün	45877623	89.99 € (lfdm 3.60 €)
	Anthrazit	45877708	
Ca. 150 cm	Grün	45877622	119.- € (lfdm 4.76 €)
	Anthrazit	45877730	
Ca. 175 cm	Grün	45877621	149.- € (lfdm 5.96 €)
	Anthrazit	45877731	
Ca. 200 cm	Grün	45877712	179.- € (lfdm 7.16 €)
	Anthrazit	45877732	

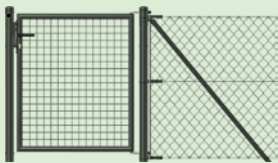
Rechenbeispiel

1x Maschendrahtzaun, ca. 25 m, H 1 m	74.99 €
11x Zaunpfosten, ca. Ø 3,4 cm	131.89 €
2x Strebe, ca. Ø 3,4 cm	27.98 €
6x Drahtspanner	17.94 €
1x Spanndraht, Grün, ca. Ø 3,1 cm, 110 m	22.99 €
1x Bindendraht, ca. Ø 2 cm, 50 m	7.99 €
2x Geflechtspannstab, ca. H 105 cm	12.98 €
6x Schelle für Spannstäbe, ca. Ø 3,4 cm	29.94 €
Summe ca. 25 m	326.70 €
Preis/lfdm	13.07 €

Passendes Zubehör


6| Einzel- und Doppeltore

Wellengittereinsatz, pulverbeschichtet, grün oder anthrazit, Torpfosten ca. Ø 60 mm, in verschiedenen Größen erhältlich.



Einzeltor

Maße	Ca. 100 x 80 cm	
Farbe	Grün	Anthrazit
Art.-Nr.	45435409	45758430
Preis	199.- €	



Doppeltor

Maße	Ca. B 300 x H 80 cm	
Farbe	Grün	Anthrazit
Art.-Nr.	45426349	45758439
Preis	299.- €	



Rolle
49,99
m² 9.99 €

7| Sichtschutzstreifen für Maschendrahtzaun

PE-Weichfolie, grün. Auf Rolle zum Zuschneiden. Ausreichend für ca. 5 m² Zaunfläche. Ca. L 85 m x B 6 cm, Art.-Nr. 45877579

8 - 9| Zaunstreben und -pfosten

Zinkphosphatiert und pulverbeschichtet, in verschiedenen Größen erhältlich.

8| Streben

Maße	Ca. Ø 3,4 x H 120 cm	
Farbe	Grün	Anthrazit
Art.-Nr.	45877689	45877685
Preis	13.99 €	

9| Pfosten

Maße	Ca. Ø 3,4 x H 120 cm	
Farbe	Grün	Anthrazit
Art.-Nr.	45877675	45877671
Preis	11.99 €	





Mr. GARDENER


1| Sechseck-Geflecht

10-m-Rolle

Farbe	Drahtstärke	Maschenweite	Höhe	Art.-Nr.	Preis	
Grün	Ca. 1,0 mm	Ca. 25,0 mm	Ca. 500 mm	45343336	16.99 € (lfdm 1.70 €)	
		Ca. 13,0 mm		45343313	21.99 € (lfdm 2.20 €)	
		Ca. 25,0 mm	Ca. 1.000 mm	45343333	29.99 € (lfdm 3.- €)	
		Ca. 13,0 mm		45343327	36.99 € (lfdm 3.70 €)	
Verzinkt	Ca. 0,8 mm	Ca. 25,0 mm	Ca. 500 mm	45343287	13.99 € (lfdm 1.40 €)	
			Ca. 1.000 mm	45343335	27.99 € (lfdm 2.80 €)	
		Ca. 0,7 mm	Ca. 13,0 mm	Ca. 500 mm	45343334	18.49 € (lfdm 1.85 €)
			Ca. 1.000 mm	45343301	30.99 € (lfdm 3.10 €)	

25-m-Rolle

Farbe	Drahtstärke	Maschenweite	Höhe	Art.-Nr.	Preis
Grün	Ca. 1,0 mm	Ca. 25,0 mm	Ca. 500 mm	45343346	39.99 € (lfdm 1.60 €)
			Ca. 1.000 mm	45343288	51.99 € (lfdm 2.08 €)
Verzinkt	Ca. 0,8 mm	Ca. 25,0 mm	Ca. 500 mm	45343304	33.99 € (lfdm 1.36 €)
			Ca. 1.000 mm	45343303	52.99 € (lfdm 2.12 €)



3| Multi-Gartenstab

Grün oder anthrazit, ab ca. H 80 cm, verwendbar für Sechseck-Drahtgeflecht und Drahtgitter. Art.-Nr. 45343465, ab **5.49 €**

Rollen ab

16.99

lfdm 1.70 €



Mr. GARDENER

2| Drahtgitter

5-m-Rolle

Farbe	Drahtstärke	Höhe	Maschenweite	Art.-Nr.	Preis
Grün	Ca. 0,9 mm	Ca. 500 mm	Ca. 12,7 mm	45343321	21.99 € (lfdm 4.40 €)
		Ca. 500 mm	Ca. 19 mm	45343349	23.99 € (lfdm 4.80 €)
		Ca. 1000 mm	Ca. 12,7 mm	45343348	36.99 € (lfdm 7.40 €)
		Ca. 1000 mm	Ca. 19 mm	45343350	38.99 € (lfdm 7.80 €)
Anthrazit	Ca. 0,9 mm	Ca. 500 mm	Ca. 12,7 mm	45343289	21.99 € (lfdm 4.40 €)
		Ca. 500 mm	Ca. 19 mm	45343337	23.99 € (lfdm 4.80 €)
		Ca. 1000 mm	Ca. 12,7 mm	45343290	36.99 € (lfdm 7.40 €)
		Ca. 1000 mm	Ca. 19 mm	45343338	38.99 € (lfdm 7.80 €)
Verzinkt	Ca. 1,05 mm	Ca. 500 mm	Ca. 12,7 mm	45343347	23.99 € (lfdm 4.80 €)
		Ca. 500 mm	Ca. 19 mm	45343319	22.99 € (lfdm 4.60 €)
		Ca. 1000 mm	Ca. 12,7 mm	45343300	39.99 € (lfdm 8.- €)
		Ca. 1000 mm	Ca. 19 mm	45343320	44.99 € (lfdm 9.- €)

Rollen ab

21.99

lfdm 4.40 €



Rolle ab

89.99

lfdm 1.80 €

4| Wildzaun Knotengeflecht

Stahldraht, verzinkt, Kopf- und Fußdraht 2,4mm, Maschenweite max. 150 mm, von oben nach unten enger werdend. 50-m-Rolle.

Wildzaun Knotengeflecht

Höhe	Ca. 100 cm	Ca. 152 cm	Ca. 200 cm
Art.-Nr.	45433251	45433249	45433095
Preis	89.99 € (lfdm 1.80 €)	219.- € (lfdm 4.38 €)	229.- € (lfdm 4.58 €)

Zaunpfosten

Höhe	Ca. 150 cm	Ca. 200 cm	Ca. 250 cm
Art.-Nr.	45433097	45433248	45433243
Preis	10.99 €	13.99 €	15.99 €



Rolle ab

42.99

lfdm 4.30 €

5| Ziergeflecht

Draht, verzinkt, PVC-beschichtet, grün oder anthrazit, Drahtstärke ca. 3,3 mm.

10-m-Rolle

Höhe	Ca. 40 cm	Ca. 65 cm	Ca. 90 cm		
Farbe	Grün	Anthrazit	Grün	Anthrazit	Grün
Art.-Nr.	45424889	45433388	45424899	45433384	45424912
Preis	42.99 € (lfdm 4.30 €)	44.99 € (lfdm 4.50 €)	44.99 € (lfdm 4.50 €)	44.99 € (lfdm 4.50 €)	54.99 € (lfdm 5.50 €)

25-m-Rolle, nur in Grün erhältlich

Höhe	Ca. 40 cm	Ca. 65 cm	Ca. 90 cm	Ca. 120 cm
Art.-Nr.	45424927	45433269	45433266	45433262
Preis	74.99 € (lfdm 3.- €)	89.99 € (lfdm 3.60 €)	109.- € (lfdm 4.36 €)	139.- € (lfdm 5.56 €)

Metallzäune – blitzschnelle Zaunmontage

WERDE ZUM ZAUNKÖNIG



Chaussee

Element ab

29,99

Alizia

Wave

Oxford

6| Quick-Zaunfeld

Schnelle und einfache Zaunmontage
in nur 5 Minuten. Pulverbeschichtet in Anthrazit.

	„Alizia“	„Chaussee“	„Wave“	„Oxford“	Pfosten, inkl. Bodenhülse, ca. Ø 19 mm		Bodenplatte
Maße	Ca. B 95 x H 79 cm	Ca. B 126 x H 102 cm	Ca. B 125 x H 103 cm	Ca. B 132 x H 84,5 cm	Ca. L 115 cm	Ca. L 143 cm	Ca. 12 x 12 cm
Art.-Nr.	45530768	45530773	45530779	45530763	45530785	45524750	45524759
Preis	29.99 €	34.99 €	34.99 €	37.99 €	12.99 €	18.49 €	10.99 €



Rechenbeispiel

12x 3D-Zaunmatte, grün,
ca. 200 x 100 cm **395.88 €**
13x Pfosten, grün,
ca. 40 x 40 mm,
150 cm lang **376.87 €**
Summe ca. 24 m 772.25 €
Preis/lfdm 32.18 €

4mm


Element ab

29,99

7| 3D-Felder-Zaunmatte „Standard“

Verzinkt und pulverbeschichtet, grün
oder anthrazit. Drahtstärke ca. 4 mm,
mit Verstärkungsfalte.

Maße	Ca. B 200 x H 80 cm		Ca. B 200 x H 100 cm		Ca. B 200 x H 120 cm		Ca. B 200 x H 150 cm	
Farbe	Grün	Anthrazit	Grün	Anthrazit	Grün	Anthrazit	Grün	Anthrazit
Art.-Nr.	45523150	45523154	45523151	45523155	45523152	45523156	45523153	45523157
Preis	29.99 €		32.99 €		42.99 €		49.99 €	



Anthrazit

Element ab
27,99

1| Einstab-Zaunmatte

Die Einstab-Zaunmatte ist stabil und leicht zu montieren. Du erhältst sie in den Ausführungen grün oder anthrazit. Passende Pfosten findest Du auf Seite 62-63.

Sichtschutz für Einstabmatte

PVC-Kunststoffstreifen, silber, grün oder anthrazit. Ca. 201,5 x 24 cm. 4 Streifen pro Rolle. Anthrazit. Art.-Nr. 45527100, Rolle **39,99 €**

Rechenbeispiel

12x Einstabmatte, grün, ca. 200 x 100 cm	419.88 €
13x Pfosten, grün, ca. 40 x 40 mm, L 150 cm	376.87 €
Summe ca. 24 m	796.75 €
Preis/lfdm	33.20 €

Einzeltor und Doppeltor,

grün oder anthrazit, mit Einstabmattenfüllung, ca. 40 x 40 mm umlaufendem Rahmen, ca. 60 x 60 mm Pfosten und Schloss.

Zaunmatte, Breite ca. 200 cm

Höhe	Farbe	Art.-Nr.	Preis
Ca. 50 cm	Grün	45435424	27,99 €
	Anthrazit	45435426	
Ca. 75 cm	Grün	45343478	32,99 €
	Anthrazit	45343454	
Ca. 100 cm	Grün	45343479	34,99 €
	Anthrazit	45343455	
Ca. 125 cm	Grün	45343480	49,99 €
	Anthrazit	45343452	
Ca. 150 cm	Grün	45343481	59,99 €
	Anthrazit	45343453	
Ca. 175 cm	Grün	45433776	79,99 €
	Anthrazit	45431196	

Einzeltor, Einstabmattenfüllung, Breite ca. 100 cm

Höhe	Farbe	Art.-Nr.	Preis
Ca. 80 cm	Grün	45343482	299,- €
	Anthrazit	45343493	
Ca. 100 cm	Grün	45343468	329,- €
	Anthrazit	45343483	
Ca. 120 cm	Grün	45343491	349,- €
	Anthrazit	45343484	
Ca. 140 cm	Grün	45343492	379,- €
	Anthrazit	45343485	
Ca. 160 cm	Grün	45430015	429,- €
	Anthrazit	45434191	
Ca. 180 cm	Grün	45431362	479,- €
	Anthrazit	45434192	
Ca. 200 cm	Grün	45431357	529,- €
	Anthrazit	45434193	

Doppeltor, Einstabmattenfüllung, Breite ca. 100 cm

Höhe	Farbe	Art.-Nr.	Preis
Ca. 80 cm	Grün	45343486	479,- €
	Anthrazit	45343497	
Ca. 100 cm	Grün	45343494	599,- €
	Anthrazit	45343456	
Ca. 120 cm	Grün	45343495	649,- €
	Anthrazit	45343477	
Ca. 140 cm	Grün	45433539	699,- €
	Anthrazit	45433541	
Ca. 160 cm	Grün	45343496	749,- €
	Anthrazit	45343460	
Ca. 180 cm	Grün	45433544	799,- €
	Anthrazit	45433547	
Ca. 200 cm	Grün	45433200	849,- €
	Anthrazit	45424131	



Unterschied Einstabmatten – Doppelstabmatten

Einstabmatten haben jeweils einen waagerechten und einen senkrechten Stab (Einstab), die miteinander verschweißt werden. Bei den Doppelstabmatten sind zwei waagerechte (Doppelstab) mit einem senkrechten Stahldraht verschweißt. Dadurch sind die Doppelstabmatten stabiler und robuster.

Ein weiterer Unterschied ist die Maschenweite: Einstabmatten haben eine Maschenweite von ca. 50 x 250 mm (Breite x Höhe) und Doppelstabmatten haben eine Maschenweite von ca. 50 x 200 mm (Breite x Höhe).



europäische Qualität



Doppel-
stabmatte



Anthrazit

Element ab
39,99

2| Doppelstabmatte 6/5/6

Der Doppelstab-Mattenzaun in europäischer Industriequalität ist UV- und witterungsbeständig. Du erhältst ihn in den Ausführungen feuerverzinkt, grün, anthrazit oder grau, **10 Jahre Garantie**. Passende Pfosten findest Du auf Seite 62-63.

Rechenbeispiel

12x Doppelstabmatte, verzinkt, ca. 201 x 103 cm	563.88 €
13x Pfosten, verzinkt, ca. 40 x 40 mm, L 150 cm	376.87 €
Summe ca. 24 m	940.75 €
Preis/lfdm	39.20 €

Doppelstabmatte, Drahtstärke 6/5/6, Breite ca. 201 cm

Höhe	Farbe	Art-Nr.	Preis
Ca. 83 cm	Feuerverzinkt	45423872	39.99 €
	Grün	45356680	
	Anthrazit	45356649	
Ca. 103 cm	Feuerverzinkt	45356687	46.99 €
	Grün	45356674	
	Anthrazit	45356644	
	Grau	46367074	
Ca. 123 cm	Feuerverzinkt	45356692	51.99 €
	Grün	45356335	
	Anthrazit	45356327	
	Grau	46367107	
Ca. 143 cm	Feuerverzinkt	45434279	63.99 €
	Grün	45433770	
	Anthrazit	45424300	
Ca. 163 cm	Feuerverzinkt	45356688	72.99 €
	Grün	45356661	
	Anthrazit	45424297	
Ca. 183 cm	Feuerverzinkt	45433546	74.99 €
	Grün	45432734	
	Anthrazit	45432732	
	Grau	46367205	
Ca. 203 cm	Feuerverzinkt	45356341	89.99 €
	Grün	45356654	
	Anthrazit	45432245	

Einzelstore, feuerverzinkt, grün oder anthrazit, mit Doppelstabmattenfüllung, ca. 40 x 60 mm umlaufendem Rahmen, ca. 80 x 80 mm Pfosten, inkl. Schloss und Alu-Drückergarnitur.

Einzelstore, passend zu allen Doppelstabmatten, ca. 100 cm Toröffnung, 1-flügelig

Höhe	Farbe	Art-Nr.	Preis
Ca. 80 cm	Feuerverzinkt	45423882	399.- €
	Grün	45356570	
	Anthrazit	45356581	
Ca. 100 cm	Feuerverzinkt	45356227	449.- €
	Grün	45356564	
	Anthrazit	45356592	
Ca. 120 cm	Feuerverzinkt	45356622	529.- €
	Grün	45356565	
	Anthrazit	45356601	
Ca. 140 cm	Feuerverzinkt	45429618	549.- €
	Grün	45429724	
	Anthrazit	45423883	
Ca. 160 cm	Feuerverzinkt	45356630	579.- €
	Grün	45356189	
	Anthrazit	45429185	
Ca. 180 cm	Feuerverzinkt	45429709	649.- €
	Grün	45429574	
	Anthrazit	45429732	
Ca. 200 cm	Feuerverzinkt	45356640	749.- €
	Grün	45356200	
	Anthrazit	45429173	



Grau

europäische Qualität

MADE IN EUROPE



Rechenbeispiel

10x Doppelstabmatte, verzinkt, ca. 251 x 103 cm **579.90 €**
 11x Pfosten, verzinkt, ca. 40 x 60 mm x 160 cm **384.89 €**
Summe ca. 25 m 964.79 €

Preis/lfdm **38.59 €**

Element ab

44.99

1| Doppelstabmatte 6/5/6

Der Doppelstab-Mattenzaun in europäischer Industriequalität ist UV- und witterungsbeständig. Du erhältst ihn in den Ausführungen feuerverzinkt, grün oder anthrazit, **10 Jahre Garantie**. Passende Pfosten findest Du ab Seite 62-63.

Doppelstabmatte, Drahtstärke 6/5/6, B ca. 251 cm

Höhe	Farbe	Art.-Nr.	Preis
Ca. 63 cm	Feuerverzinkt	45427837	44.99 €
	Grün	45433765	
	Anthrazit	45425417	
Ca. 83 cm	Feuerverzinkt	45423877	54.99 €
	Grün	45423873	
	Anthrazit	45423876	
Ca. 103 cm	Feuerverzinkt	45423878	57.99 €
	Grün	45423874	
	Anthrazit	45423880	
Ca. 123 cm	Feuerverzinkt	45423879	69.99 €
	Grün	45423875	
	Anthrazit	45423881	
Ca. 143 cm	Feuerverzinkt	45433124	79.99 €
	Grün	45433142	
	Anthrazit	45433532	
Ca. 163 cm	Feuerverzinkt	45433128	89.99 €
	Grün	45433144	
	Anthrazit	45433538	
Ca. 183 cm	Feuerverzinkt	45428510	99.99 €
	Grün	45432897	
	Anthrazit	45432743	
Ca. 203 cm	Feuerverzinkt	45428503	119.- €
	Grün	45432748	
	Anthrazit	45432741	

Doppeltore, feuerverzinkt, grün oder anthrazit, mit Doppelstabmattenfüllung, ca. 40 x 60 mm umlaufendem Rahmen, ca. 80 x 80 mm Pfosten, inkl. Schloss, Alu-Drückergarnitur, Bodenriegel und Auflaufschuh.

Doppeltore, passend zu allen Doppelstabmatten, ca. 300 cm Toröffnung, 2-flügelig

Höhe	Farbe	Art.-Nr.	Preis
Ca. 80 cm	Feuerverzinkt	45423884	699.- €
	Grün	45423887	
	Anthrazit	45423890	
Ca. 100 cm	Feuerverzinkt	45423885	849.- €
	Grün	45423888	
	Anthrazit	45423891	
Ca. 120 cm	Feuerverzinkt	45423886	949.- €
	Grün	45423889	
	Anthrazit	45423893	
Ca. 140 cm	Feuerverzinkt	45433461	999.- €
	Grün	45433475	
	Anthrazit	45433491	
Ca. 160 cm	Feuerverzinkt	45433463	1099.- €
	Grün	45433478	
	Anthrazit	45433493	
Ca. 180 cm	Feuerverzinkt	45433465	1199.- €
	Grün	45433481	
	Anthrazit	45428042	
Ca. 200 cm	Feuerverzinkt	45433467	1299.- €
	Grün	45433484	
	Anthrazit	45428048	

MARKTRESERVIERUNG

ONLINE RESERVIEREN, IN DEINEM MARKT ABHOLEN.

Auf [hagebau.de](https://www.hagebau.de) kannst Du unser Baumarktsortiment bequem von zu Hause aus entdecken und Deine Lieblingsprodukte einfach online reservieren.


Vier Stunden später steht Deine Bestellung zur Abholung in Deinem Markt bereit und kann direkt vor Ort bezahlt werden.



Passendes Zubehör

Gartentor, DSM-Füllung, für Ornament „Karoreihe“, „Ringreihe“ oder „X-Reihe“.
Grün, Art.-Nr. 45423922
Anthrazit, Art.-Nr. 45423923, je **329,- €**

„Karoreihe“



„Ringreihe“



„X-Reihe“

Element je
84,99

2| Doppelstab-Dekormattenzaun

Verzinkt und pulverbeschichtet. Ca. B 200 x H 100 cm.

	„Karoreihe“		„Ringreihe“		„X-Reihe“	
Farbe	Grün	Anthrazit	Grün	Anthrazit	Grün	Anthrazit
Art.-Nr.	45423910	45423911	45423912	45423913	45423920	45423921
Preis	Je 84,99 €					

Rechenbeispiel

10x Doppelstabmatte Premium, ca. 251 x 103 cm	999,90 €
11x Pfosten, verzinkt, ca. 40 x 60 mm x 160 cm	384,89 €
Summe ca. 25 m	1384,79 €
Preis/lfdm	55,39 €

europäische Qualität

MADE IN EUROPE



3| Doppelstabmatte 8/6/8 Premium

Der premium Doppelstab-Mattenzaun in europäischer Industriequalität ist UV- und witterungsbeständig. Du erhältst ihn in den Ausführungen feuerverzinkt, grün oder anthrazit, **10 Jahre Garantie**. Die erhöhte Qualität der premium Doppelstabmatte zeichnet sich durch eine erhöhte Drahtstärke aus.

Doppelstabmatte, Drahtstärke 8/6/8, Breite ca. 251 cm

Höhe	Farbe	Art.-Nr.	Preis
Ca. 63 cm	Feuerverzinkt	45432736	79,99 €
	Grün	45435481	
	Anthrazit	45432243	
Ca. 83 cm	Feuerverzinkt	45432061	94,99 €
	Grün	45433137	
	Anthrazit	45432240	
Ca. 103 cm	Feuerverzinkt	45432058	99,99 €
	Grün	45433140	
	Anthrazit	45435650	
Ca. 123 cm	Feuerverzinkt	45432059	109,- €
	Grün	45433694	
	Anthrazit	45432237	
Ca. 143 cm	Feuerverzinkt	45433118	119,- €
	Grün	45433715	
	Anthrazit	45432234	
Ca. 163 cm	Feuerverzinkt	45433120	129,- €
	Grün	45433091	
	Anthrazit	45432231	
Ca. 183 cm	Feuerverzinkt	45433123	139,- €
	Grün	45433709	
	Anthrazit	45432206	
Ca. 203 cm	Feuerverzinkt	45433127	149,- €
	Grün	45435590	
	Anthrazit	45433106	

Element ab
79,99

Grün



Stück ab
24.99

1| Pfosten für Einstab- und Doppelstabmatten

40 x 40 mm Pfosten, mit Klemmplatte, passend für alle Einstab- und Doppelstabmatten.



Länge	Farbe	Art.-Nr.	Preis
Ca. 100 cm	Feuerverzinkt	45432730	24.99 €
	Grün	45426634	
	Anthrazit	45426652	
Ca. 125 cm	Feuerverzinkt	45423895	27.99 €
	Grün	45343463	
	Anthrazit	45343469	
Ca. 150 cm	Feuerverzinkt	45356633	28.99 €
	Grün	45343457	
	Anthrazit	45343489	
Ca. 170 cm	Feuerverzinkt	45356628	32.99 €
	Grün	45343458	
	Anthrazit	45343490	
Ca. 200 cm	Feuerverzinkt	45433155	37.99 €
	Grün	45343459	
	Anthrazit	45343473	
Ca. 220 cm	Feuerverzinkt	45433158	41.99 €
	Grün	45433393	
	Anthrazit	45433550	
Ca. 240 cm	Feuerverzinkt	45433521	44.99 €
	Grün	45433523	
	Anthrazit	45433364	
Ca. 260 cm	Feuerverzinkt	45433160	47.99 €
	Grün	45433391	
	Anthrazit	45424941	

5| Rundpfosten für Einstabmatten


Rundpfosten, passend für alle Einstab-Mattenzäune, grün oder anthrazit, ca. Ø 34 mm. Passende Verbinder für alle Matten erhältlich.



Maße	Ca. 100 cm	Ca. 125 cm	Ca. 150 cm
Farbe	Grün Anthrazit	Grün Anthrazit	Grün Anthrazit
Art.-Nr.	45435428 45435440	45435430 45435442	45435432 45435444
Preis	12.99 €	14.99 €	15.99 €
Maße	Ca. 175 cm	Ca. 200 cm	Ca. 225 cm
Farbe	Grün Anthrazit	Grün Anthrazit	Grün Anthrazit
Art.-Nr.	45435434 45435446	45435436 45435651	45435438 45435476
Preis	16.99 €	17.99 €	23.99 €

6| Pfosten mit Bodenplatte

Ca. 40 x 60 mm.



Länge	Ca. 89,3 cm	Ca. 109,3 cm
Farbe	Feuerverzinkt Grün Anthrazit	Feuerverzinkt Grün Anthrazit
Art.-Nr.	45473936 45473938 45469001	45473939 45473937 45469000
Preis	46.99 €	49.99 €
Länge	Ca. 129,3 cm	
Farbe	Feuerverzinkt Grün Anthrazit	
Art.-Nr.	45473940 45468998 45468993	
Preis	52.99 €	

7| Abdeckschiene für Pfosten

Flacheisen zum Nachrüsten, pulverbeschichtet, anthrazit. Ca. B 40 mm

Maße	Art.-Nr.	Preis
Ca. 64 cm	45785070	9.99 €
Ca. 84 cm	45780968	10.99 €
Ca. 104 cm	45780970	11.49 €
Ca. 124 cm	45780973	11.99 €
Ca. 144 cm	45780976	12.99 €
Ca. 164 cm	45780980	15.99 €
Ca. 184 cm	45780984	16.99 €
Ca. 204 cm	45780988	18.49 €

Montageanleitung



1 Die Sechskantschrauben lösen und die Klemmplättchen entfernen.



2 Die Abdeckschiene auflegen.



3 Jetzt die Sechskantschrauben wieder befestigen.



2| Pfosten für Doppelstabmatten

40 x 60 mm Pfosten, mit Klemmplatte, passend für alle Doppelstabmatten, auch mit angeschweißter Bodenplatte erhältlich.



Länge	Farbe	Art.-Nr.	Preis
Ca. 120 cm	Feuerverzinkt	45433112	29.99 €
	Grün	45433145	
	Anthrazit	45433177	
Ca. 140 cm	Feuerverzinkt	45423897	32.99 €
	Grün	45423898	
	Anthrazit	45423899	
Ca. 160 cm	Feuerverzinkt	45423892	34.99 €
	Grün	45373288	
	Anthrazit	45423900	
	Grau	46362850	
Ca. 180 cm	Feuerverzinkt	45423894	38.99 €
	Grün	45373430	
	Anthrazit	45423901	
	Grau	46362843	
Ca. 200 cm	Feuerverzinkt	45433713	42.99 €
	Grün	45430029	
	Anthrazit	45429232	
Ca. 220 cm	Feuerverzinkt	45433101	47.99 €
	Grün	45433197	
	Anthrazit	45429588	
Ca. 240 cm	Feuerverzinkt	45433719	51.99 €
	Grün	45433193	
	Anthrazit	45429605	
	Grau	46362857	
Ca. 260 cm	Feuerverzinkt	45433624	56.99 €
	Grün	45433189	
	Anthrazit	45427947	

3| Pfosten mit Flacheisenabdeckleiste für Doppelstabmatten


40 x 60 mm Pfosten, mit Abdeckleiste, passend für alle Doppelstabmatten, auch als Eckpfosten erhältlich.



Länge	Farbe	Art.-Nr.	Preis
Ca. 120 cm	Feuerverzinkt	45434803	48.99 €
	Grün	45435256	
	Anthrazit	45432802	
Ca. 140 cm	Feuerverzinkt	45434800	51.99 €
	Grün	45435252	
	Anthrazit	45432804	
Ca. 160 cm	Feuerverzinkt	45434797	54.99 €
	Grün	45435249	
	Anthrazit	45432805	
	Grau	46362858	
Ca. 180 cm	Feuerverzinkt	45434793	64.99 €
	Grün	45435246	
	Anthrazit	45432806	
	Grau	46362860	
Ca. 200 cm	Feuerverzinkt	45434790	71.99 €
	Grün	45435243	
	Anthrazit	45432807	
Ca. 220 cm	Feuerverzinkt	45356588	78.99 €
	Grün	45356610	
	Anthrazit	45435514	
Ca. 240 cm	Feuerverzinkt	45434788	86.99 €
	Grün	45435239	
	Anthrazit	45435513	
	Grau	46362861	
Ca. 260 cm	Feuerverzinkt	45356210	94.99 €
	Grün	45356606	
	Anthrazit	45435511	

4| Eckpfosten für Doppelstabmatten

40 x 60 mm Pfosten, mit Klemmplatte, passend für alle Doppelstabmatten.



Länge	Farbe	Art.-Nr.	Preis
Ca. 100 cm	Feuerverzinkt	45429942	28.99 €
	Grün	45435582	
	Anthrazit	45435580	
Ca. 140 cm	Feuerverzinkt	45435584	31.99 €
	Grün	45429973	
	Anthrazit	45434817	
Ca. 160 cm	Feuerverzinkt	45377988	36.99 €
	Grün	45429981	
	Anthrazit	45434815	
Ca. 180 cm	Feuerverzinkt	45377989	41.99 €
	Grün	45429986	
	Anthrazit	45434813	
Ca. 200 cm	Feuerverzinkt	45429950	46.99 €
	Grün	45429994	
	Anthrazit	45434811	
Ca. 220 cm	Feuerverzinkt	45429958	51.99 €
	Grün	45429999	
	Anthrazit	45434809	
Ca. 240 cm	Feuerverzinkt	45429963	58.99 €
	Grün	45430002	
	Anthrazit	45434807	
Ca. 260 cm	Feuerverzinkt	45429967	59.99 €
	Grün	45425576	
	Anthrazit	45434805	

Passendes Zubehör

8| Einhänger-Set

3er-Einhänger-Set für alle gängigen Maschenweiten von Gabionen und Doppelstabmatten, passend für Über-töpfe mit ca. Ø 13 oder ca. Ø 18 cm.


Maße	Ca. Ø 13 cm	Ca. Ø 18 cm
Art.-Nr.	46265219	46265221
Preis	9.99 €	12.99 €



9| LED-Pfostenkappe

2er-Set LED-Pfostenkappen mit Solar-Panel, zum Nachrüsten für alle Standard-Zaunpfosten 40/40, 40/60 und 60/60 mm.

Maße	Art.-Nr.	Preis
Ca. 40/40 mm	45877594	34.99 €
Ca. 40/60 mm	45877595	37.99 €
Ca. 60/60 mm	45877596	39.99 €



10| Pflanzkasten

Passend für alle gängigen Maschenweiten von Gabionen und Doppelstabmatten, verzinkt.

Maße	Ca. B 54 x H 22,8 x T 17,5 cm	Ca. B 104 x H 22,8 x T 17,5 cm
Art.-Nr.	46362863	46362862
Preis	49.99 €	79.99 €



11| Wäschepfahl/Leinenspanner

Wäschepfahl, ca. L 210 cm, mit Leinenspanner oder Leinenspannerkopf, zum Nachrüsten für Rundpfosten, ca. Ø 42 mm.

	Wäschepfahl mit Leinenspanner	Leinenspannerkopf
Art.-Nr.	45877738	45877597
Preis	28.99 €	7.99 €

1| Doppelstabmatten-Sichtschutzzaun

Doppelstabmatte, anthrazit, in Sichtschutzhöhe, Übersteigenschutz, europäische Industriequalität, UV- und witterungsbeständig, Drahtstärke 6/5/6. Ca. L 201 x H 183 cm. Art.-Nr. 45432732, 74,99 €
Passende Pfosten auf Seite 62–63.

Deine Vorteile

- ▶ Langlebig
- ▶ Wartungsfrei
- ▶ Sicherheit & Sichtschutz
- ▶ Vielfältige Individualisierungen möglich

Sichtschutz – blickdicht und robust

SICHERE DIR DEINE PRIVATSPÄHRE

Element
74,99

2| Sichtschutz für Doppelstabmatten

Sichtschutzstreifen, passend zu allen Doppelstabmatten.

PVC-Dekor-Weichfolie

Maße	Ca. 2.050 x 19 cm		
Farbe	Sandstein	Bruchstein	Schiefer
Art.-Nr.	45527122	45530075	45527145
Preis	Rolle 49,99 € (lfdm 2,44 €)		

Rolle
49,99
lfdm 2,44 €

PVC-Streifen Rattanoptik, 5 Streifen

Maße	Ca. 210 x 19 cm		Ca. 255 x 19 cm	
Farbe	Goldbraun	Anthrazit	Goldbraun	Anthrazit
Art.-Nr.	45645663	45645208	45645732	45645205
Preis	46,99 €		54,99 €	

PVC-Streifen Holzoptik, 5 Streifen

Maße	Ca. 201,5 x 19 cm		Ca. 251,5 x 19 cm	
Farbe	Goldbraun	Anthrazit	Goldbraun	Anthrazit
Art.-Nr.	45531067	45531048	45645662	45645202
Preis	39,99 €		49,99 €	

PVC-Streifen, 5 Streifen

Maße	Ca. 201,5 x 19 cm			Ca. 251,5 x 19 cm		
Farbe	Anthrazit	Grün	Silber	Anthrazit	Grün	Silber
Art.-Nr.	45527022	45527008	45527059	45646052	45646003	45646050
Preis	34,99 €			42,99 €		

PVC-Weichfolie

Maße	Ca. 3.500 x 19 cm, mit Befestigungsklemmen und Rolle					
Farbe	Anthrazit					
Art.-Nr.	46534079					
Preis	Rolle 24,99 €					

PP-Streifen, matt

Maße	Ca. 2.050 x 19 cm		
Farbe	Anthrazit	Grün	Silber
Art.-Nr.	45356701	45356361	45356704
Preis	Rolle 69,99 € (lfdm 3,41 €)		

HDPE-Gewebe

Maße	Ca. 2.050 x 19 cm		
Farbe	Anthrazit		
Art.-Nr.	45356369		
Preis	Rolle 39,99 € (lfdm 1,95 €)		

Befestigungs-Klemmprofile, 25 Stück

Maße	Ca. 19 cm		
Farbe	Anthrazit	Grün	Silber
Art.-Nr.	45356683	45366887	45366886
Preis	9,99 €		



Steingewächse



Bruchstein

Made in Germany

Sandstein neutral

Rolle ab
39,99
lfdm 1.54 €

Zubehör ↘



Klemmschienen für Sichtschutz,
25 Stück (ohne Abb.),
Art.-Nr. 45435797, **11,99 €**

auf Rolle



3| Sichtschutz für Doppelstabmatten

Polystervlies, wetterfest, lichtecht, UV-beständig, ca. H 19 cm, L 26 m (Rolle ca. 5 m²).
Geeignet für alle Doppelstabmatten, einfache Reinigung mit dem Hochdruckreiniger.



Ausführung	Sichtschutz „Milano“	Sichtschutz „Florenz“	Sichtschutz „Venezia“
Farbe	Anthrazit	Grau	Hellgrau
Art.-Nr.	45532104	45532105	45532106
Preis	Rolle 39,99 € (lfdm 1.54 €)		

Ausführung	Bruchstein	Sandstein neutral	Provence	Steingewächse	Kirsch- lorbeer	Holz und Lorbeer	Wasserfall
Art.-Nr.	45432284	45432286	45432292	45432279	45435635	45540581	45540588
Preis	Rolle 79,99 € (lfdm 3.08 €)			Rolle 89,99 € (lfdm 3.46 €)			

4| Dekor-Sichtschutz

Stahlblech, 2 mm stark, gekantete Seiten mit Befestigungslöchern.
Ca. B 90 cm. Verschiedene Ausführungen und Höhen.

Dekor-Sichtschutz „Lilie“

Höhe	Farbe	Art.-Nr.	Preis
Ca. 98 cm	Pulverbeschichtet, Anthrazit	45653915	139,- €
	Rostoptik	45653923	189,- €
Ca. 158 cm	Pulverbeschichtet, Anthrazit	45653846	229,- €
	Rostoptik	45653920	279,- €
Ca. 178 cm	Pulverbeschichtet, Anthrazit	45653913	229,- €
	Rostoptik	45653918	299,- €

Dekor-Sichtschutz „Leone“

Höhe	Farbe	Art.-Nr.	Preis
Ca. 98 cm	Pulverbeschichtet, Anthrazit	45653930	169,- €
	Rostoptik	45653837	219,- €
Ca. 158 cm	Pulverbeschichtet, Anthrazit	45653842	249,- €
	Rostoptik	45653934	329,- €
Ca. 178 cm	Pulverbeschichtet, Anthrazit	45653925	279,- €
	Rostoptik	45653932	379,- €



Zubehör

Beschreibung	Pfosten, 2er-Set		Schrauben-Set, 6 Stück			
	Mit Bodenplatte zum Aufschrauben	Zum Einbetonieren	Kopf Anthrazit oder Rostoptik			
Maße	Ca. 6 x 3 x 180 cm	Ca. 6 x 3 x 240 cm	-			
Farbe	Anthrazit	Feuerverzinkt	Anthrazit	Feuerverzinkt	Anthrazit	Rostoptik
Art.-Nr.	45653944	45653940	45653829	45653831	45653951	45653825
Preis	89,99 €	99,99 €	89,99 €	99,99 €	6,99 €	

Stück ab
139,-



Gabionen-Abstandshalter
 15er-Pack. Je **15.99 €**
 Feuerverzinkt. Art.-Nr. 45877628
 Anthrazit. Art.-Nr. 45877627



Alles, was Du wissen musst
 Mit den passenden Doppelstabmatten 6/5/6 können schnell und einfach schöne Gabionenwände kreiert werden.



Stück ab
79,99

1| Gabionen-Zaunpfosten für Doppelstabmatten

Blickfang für jeden Garten, Sicht- und Lärmschutz, individuell befüllbar mit verschiedensten Materialien. Mit Flacheisen Abdeckleiste ca. 120 x 40 mm.

Zum Einbetonieren

Maße	Ca. 140 cm		Ca. 160 cm		Ca. 180 cm		Ca. 240 cm	
Zaunhöhe	Ca. 80 cm		Ca. 100 cm		Ca. 120 cm		Ca. 180 cm	
Farbe	Feuerverzinkt	Anthrazit	Feuerverzinkt	Anthrazit	Feuerverzinkt	Anthrazit	Feuerverzinkt	Anthrazit
Art.-Nr.	45904211	45904212	45877630	45877629	45877632	45877631	45755735	45755736
Preis	79.99 €	94.99 €	89.99 €	99.99 €	99.99 €	109.- €	139.- €	159.- €

Mit Bodenplatte; zum Aufschrauben

Maße	Ca. 90 cm		Ca. 110 cm		Ca. 130 cm	
Zaunhöhe	Ca. 80 cm		Ca. 100 cm		Ca. 120 cm	
Farbe	Feuerverzinkt	Anthrazit	Feuerverzinkt	Anthrazit	Feuerverzinkt	Anthrazit
Art.-Nr.	45904209	45904210	45904215	45904216	45904213	45904214
Preis	74.99 €	84.99 €	81.99 €	91.99 €	99.99 €	109.- €

Erhältlich in den Höhen: 80 cm, 100 cm, 120 cm und 180 cm



2| Kalksteinbruch

Körnung ca. 70 – 120 mm, im Big Bag.

Menge	600 kg	1.000 kg
Art.-Nr.	45877361	45877362
Preis	199.- € (kg 0.33 €)	279.- € (kg 0.28 €)

„Bianco Italia“

„Rosso Verona“

„Arabescato“

„Nero Ebano“

„Ice Blue“

3| Gabionensteine
 Verschiedene Natursteine, ca. 70 – 120 mm, gebrochen, im 1.000-kg-Big-Bag.

Ausführung	„Bianco Italia“	„Rosso Verona“	„Arabescato“	„Nero Ebano“	„Ice Blue“
Art.-Nr.	45877359	45877357	45877360	45877358	45877356
Preis	399.- € (kg 0.40 €)				



„Matt“, ca. B 200 x H 80 cm

Element ab
79,99

4| Schmuckzaun „Matt“

Moderner Schmuckzaun aus pulverbeschichtetem Stahl, verzinkt, anthrazit. Gefertigt aus hochwertigem Material, bietet der Zaun eine lange Lebensdauer mit minimalem Wartungsaufwand.

	Zaunelement	Zaunelement	Einzeltor*, Anschlag links	Einzeltor*, Anschlag rechts	Einzeltor*, Anschlag links	Einzeltor*, Anschlag rechts	Doppeltor*	
Maße	Ca. B 200 x H 80 cm	Ca. B 200 x H 100 cm	Ca. B 90 x H 80 cm		Ca. B 90 x H 100 cm		Ca. B 300 x H 80 cm	Ca. B 300 x H 100 cm
Art.-Nr.	46460284	46460291	46460293	46460294	46460300	46460292	46460279	46460295
Preis	79.99 €	99.99 €	289,- €		299,- €		499,- €	599,- €



Element
199,-

5| Schmuckzaun „Sia“

Hochwertiger Schmuckzaun aus pulverbeschichtetem Stahl, verzinkt, anthrazit. Das Zaunfeld überzeugt durch sein zeitloses Design und die widerstandsfähige Konstruktion.

	Zaunelement	Einzeltor (mit Pfosten zum Einbetonieren)	Doppeltor (mit Pfosten zum Einbetonieren)
Maße	Ca. B 200 x H 100 cm	Ca. B 90 x H 100 cm	Ca. B 300 x H 100 cm
Art.-Nr.	46460280	46460297	46460296
Preis	199,- €	399,- €	699,- €

Zubehör
passend zu „Matt“/„Sia“

Torpfosten Einzeltor (zum Aufschrauben)

Maße	Höhe	Art.-Nr.	Preis
Ca. 7 x 7 cm	Ca. 83 cm	46460287	39.99 €
Ca. 7 x 7 cm	Ca. 103 cm	46460282	47.99 €

Torpfosten Doppeltor (zum Aufschrauben)

Maße	Höhe	Art.-Nr.	Preis
Ca. 7 x 7 cm	Ca. 83 cm	46460283	42.99 €
Ca. 7 x 7 cm	Ca. 103 cm	46460288	49.99 €

Zaunpfosten (zum Aufschrauben)

Maße	Höhe	Art.-Nr.	Preis
Ca. 5 x 5 cm	Ca. 83 cm	46460286	19.99 €
Ca. 5 x 5 cm	Ca. 103 cm	46460289	24.99 €

Zaunpfosten (zum Einbetonieren)

Maße	Höhe	Art.-Nr.	Preis
Ca. 5 x 5 cm	Ca. 150 cm	46460285	29.99 €

Bodenplatte

Maße	Höhe	Art.-Nr.	Preis
für Zaunpfosten ca. 5 x 5 cm	Ca. 15 cm	46460301	14.99 €
für Zaunpfosten ca. 7 x 7 cm	Ca. 15 cm	46460290	19.99 €

Zaunfeldverbinder

	Zur Montage am Metallpfosten	Zur Montage an Beton
Art.-Nr.	46460298	46460299
Preis	4 Stück 14.99 €	4 Stück 14.99 €

Blechmutter (zur Montage an Beton)

Maße	Ca. 80 x 80 mm
Art.-Nr.	46460281
Preis	9.99 €



Holzarten und ihre Eigenschaften

DAS PASSENDE HOLZ FÜR DEINE ANWENDUNG



Edelstahlschrauben

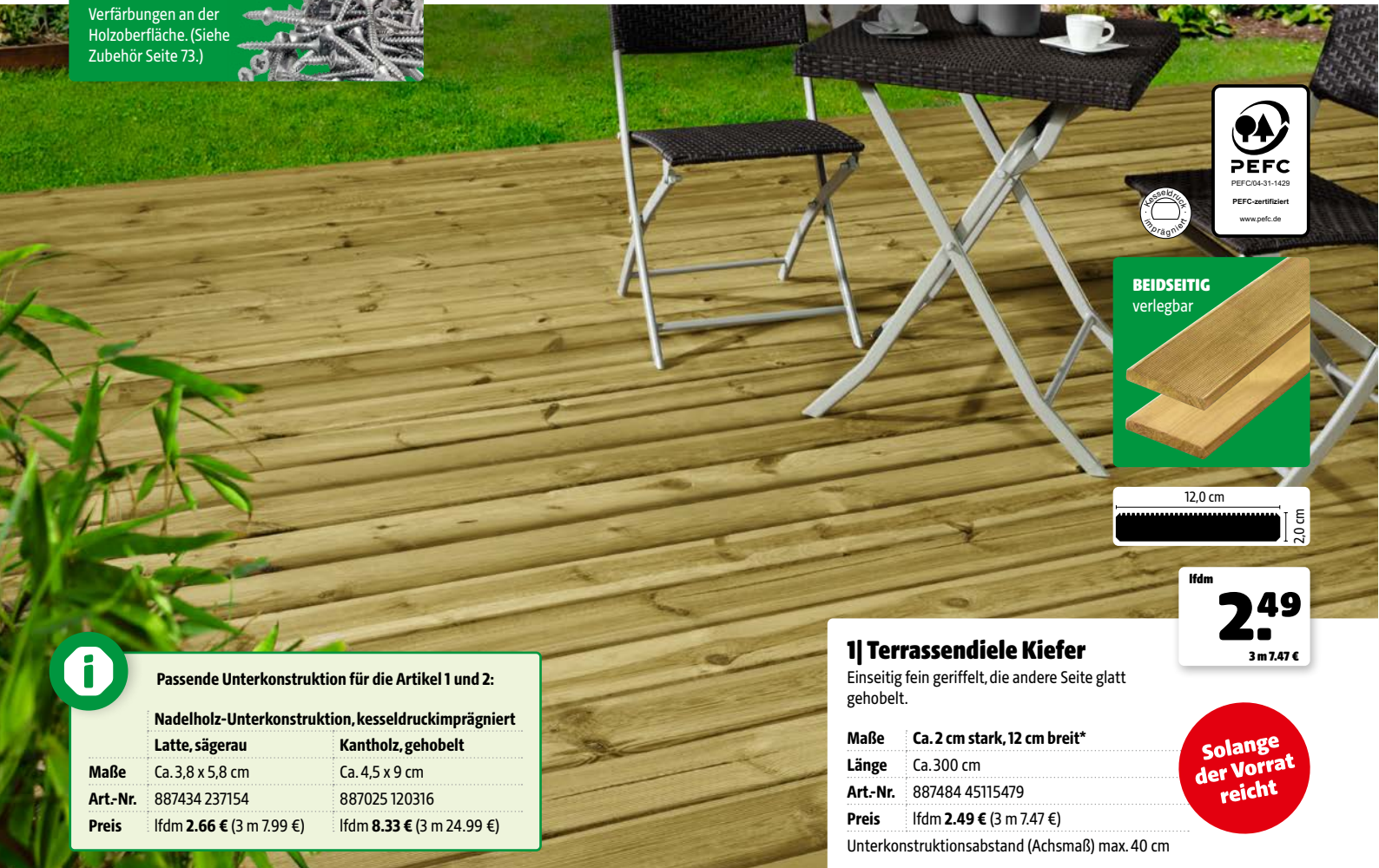
Benutze beim Verarbeiten der Holzarten Douglasie und Lärche sowie von Hart-hölzern Edelstahlschrauben. Damit vermeidest Du Verfärbungen an der Holzoberfläche. (Siehe Zubehör Seite 73.)




Kiefer

Dauerhaftigkeit	<div style="width: 80%;"></div>
Härte	<div style="width: 70%;"></div>
Verzug	<div style="width: 60%;"></div>
Quell-/Schwindverhalten	<div style="width: 50%;"></div>
Reaktion mit Eisenoxid	<div style="width: 40%;"></div>
Rissigkeit	<div style="width: 30%;"></div>
Astvorkommen	<div style="width: 20%;"></div>
Harzaustritt	<div style="width: 10%;"></div>
Verarbeitungshinweise	Bearbeitung gut durchführbar, Vorbohren empfohlen.

Merkmale/Eigenschaften
Höhere Widerstandsfähigkeit gegen Pilze und Schimmel durch Imprägnierung. Holzinhaltsstoffe können austreten, weiße/helle Bauteile abdecken bis zur Farbbehandlung oder Vergrauung



BEIDSEITIG
verlegbar



Passende Unterkonstruktion für die Artikel 1 und 2:

Nadelholz-Unterkonstruktion, kesseldruckimprägniert	
Latte, sägerau	Kantholz, gehobelt
Maße Ca. 3,8 x 5,8 cm	Ca. 4,5 x 9 cm
Art.-Nr. 887434 237154	887025 120316
Preis lfdm 2.66 € (3 m 7.99 €)	lfdm 8.33 € (3 m 24.99 €)

1| Terrassendiele Kiefer

Einseitig fein geriffelt, die andere Seite glatt gehobelt.


Maße	Ca. 2 cm stark, 12 cm breit*
Länge	Ca. 300 cm
Art.-Nr.	887484 45115479
Preis	lfdm 2.49 € (3 m 7.47 €)

Unterkonstruktionsabstand (Achismaß) max. 40 cm


lfdm **2.49**
3 m 7.47 €

Solange der Vorrat reicht





Europäische Lärche/Douglasie

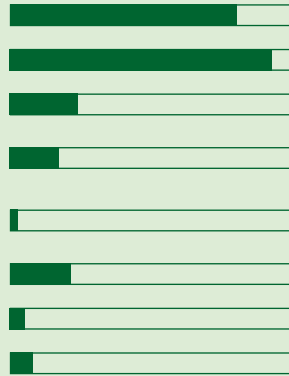


Bearbeitung gut durchführbar, Vorbohren empfohlen, Verarbeitung mit Edelstahlmaterial erforderlich.

Gute Festigkeitseigenschaften, gute natürliche Widerstandsfähigkeit gegen Pilzbefall, Holzinhaltsstoffe können austreten, weiße Bauteile abdecken bis zur Farbbehandlung oder Vergrauung



Bambus

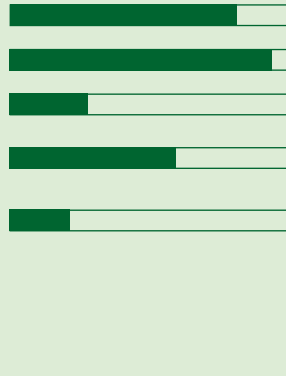


Bearbeitung mit handelsüblichen Werkzeugen, Vorbohren zwingend erforderlich, Verlegung mit Clipseystem, nach Verlegung erneut mit Bambus-spezialöl nachbehandeln.

Keine Wurm- oder Astlöcher, kein Drehwuchs, keine Harzgallen, formstabil.



WPC-Terrassendielen*

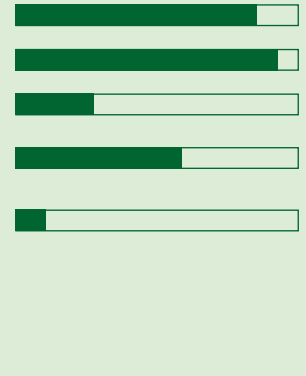


Bearbeitung mit handelsüblichen Werkzeugen, Vorbohren zwingend erforderlich, Verlegung mit Clipseystem.

Ast-, riss- und splitterfrei, pflegeleicht, formstabil, leicht zu reinigen.



WPC-Terrassendielen coextrudiert*



Bearbeitung mit handelsüblichen Werkzeugen, Vorbohren zwingend erforderlich, Verlegung mit Clipseystem.

Ast-, riss- und splitterfrei, pflegeleicht, formstabil, leicht zu reinigen, kratzfest, farbstabil, modernes und hochwertiges Aussehen.

BEIDSEITIG
verlegbar

lfdm
3,99
ab 2 m 7,98 €

BEIDSEITIG
verlegbar

lfdm
4,99
ab 3 m 14,97 €

2| Terrassendiele Kiefer

Einseitig grob geriffelt, die andere Seite fein geriffelt.

Maße	Ca. 2,7 cm stark, 14,6 cm breit*	
Länge	Ca. 200 cm	Ca. 300 cm
Art.-Nr.	887398 967275	887053 450248
Preis	lfdm 3,99 € (2 m 7,98 €)	lfdm 3,99 € (3 m 11,97 €)

Unterkonstruktionsabstand (Achismaß) max. 45 cm

3| Terrassendiele Lärche

Naturbelassen, einseitig grob geriffelt, die andere Seite semigeriffelt.

	Terrassendiele Lärche		Douglasie-Unterkonstruktion	
Maße	Ca. 2,4 cm stark, 13,8 cm breit*		Ca. 3,5 x 7 cm	Ca. 4,5 x 7 cm
Länge	Ca. 300 cm	Ca. 400 cm	Ca. 300 cm	Ca. 300 cm
Art.-Nr.	887474 980676	887475 113554	887173 187091	889144 46247685
Preis	lfdm 4,99 € (3 m 14,97 €)	lfdm 4,99 € (4 m 19,96 €)	lfdm 4,29 € (3 m 12,87 €)	lfdm 4,99 € (3 m 14,97 €)

Unterkonstruktionsabstand (Achismaß) max. 45 cm





1| Terrassendiele Douglasie

Holz, naturbelassen, einseitig fein geriffelt, die andere Seite gehobelt.

Maße	Ca. 2 cm stark, 12 cm breit*	
Länge	Ca. 200 cm	Ca. 300 cm
Art.-Nr.	889101 45742503	887279 682775
Preis	lfdm 3.49 € (2 m 6.98 €)	lfdm 3.49 € (3 m 10.47 €)

Unterkonstruktionsabstand (Achismaß) max. 40 cm

lfdm
3.49
ab 2 m 6.98 €

2| Terrassendiele Douglasie

Holz, naturbelassen, einseitig grob geriffelt, die andere Seite fein geriffelt.

Maße	Ca. 2,4 cm stark, 13,8 cm breit*	
Länge	Ca. 300 cm	Ca. 400 cm
Art.-Nr.	887424 967204	887595 45233079
Preis	lfdm 4.99 € (3 m 14.97 €)	lfdm 4.99 € (4 m 19.96 €)

Unterkonstruktionsabstand (Achismaß) max. 45 cm

lfdm
4.99
ab 3 m 14.97 €



3| Terrassendiele Douglasie

Holz, naturbelassen, einseitig glatt, die andere Seite mit französischem Profil.

	Terrassendiele Douglasie		Douglasie-Unterkonstruktion	
Maße	Ca. 2,8 cm stark, 12 cm breit*		Ca. 3,5 x 7 cm	Ca. 4,5 x 7 cm
Länge	Ca. 200 cm	Ca. 300 cm	Ca. 300 cm	Ca. 300 cm
Art.-Nr.	889128 45959466	887988 45511952	887173 187091	889144 46247685
Preis	lfdm 4.79 € (2 m 9.58 €)	lfdm 4.79 € (3 m 14.37 €)	lfdm 4.29 € (3 m 12.87 €)	lfdm 4.99 € (3 m 14.97 €)

Unterkonstruktionsabstand (Achismaß) max. 50 cm

lfdm
4.79
ab 2 m 9.58 €



lfdm
5.79
ab 2 m 11.58 €

4| Terrassendiele Douglasie**

Holz, naturbelassen, einseitig grob geriffelt, die andere Seite fein geriffelt.

Maße Ca. 2,8 cm stark, 14,5 cm breit*

Länge	Ca. 200 cm	Ca. 300 cm	Ca. 400 cm
Art.-Nr.	887058 360259	887170 187083	887171 187087
Preis	lfdm 5.79 € (2 m 11.58 €)	lfdm 5.79 € (3 m 17.37 €)	lfdm 5.79 € (4 m 23.16 €)

Unterkonstruktionsabstand (Achismaß) max. 50 cm



lfdm
7.99
3 m 23.97 €

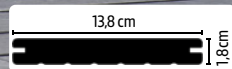
5| Terrassendiele Douglasie**

Holz, naturbelassen, einseitig grob geriffelt, die andere Seite glatt gehobelt.

Maße Ca. 2,8 cm stark, 17,5 cm breit*

Länge	Ca. 300 cm
Art.-Nr.	887989 45511916
Preis	lfdm 7.99 € (3 m 23.97 €)

Unterkonstruktionsabstand (Achismaß) max. 50 cm



BAMBUS -
DER SCHNELL
NACHWACHSENDE
ROHSTOFF



lfdm
8.99
1,85 m 16.63 €

6| Terrassendiele Bambus

Bambus heißgeprägt, Farbton Coffee. Dielen einseitig glatt, die andere Seite genutet.

	Terrassendiele	Bambus-Unterkonstruktion	Montageclips
Maße	Ca. 1,8 cm stark, 13,9 cm breit*	Ca. 4,0 cm x 4,2 cm	100 Stück, inkl. Schrauben
Länge	Ca. 185 cm	Ca. 220 cm	-
Art.-Nr.	889151 46332071	889152 46332069	887641 45846886
Preis	lfdm 8.99 € (1,85 m 16.63€)	lfdm 7.99 € (2,2 m 17.58€)	29.99 €

Unterkonstruktionsabstand (Achismaß) max. 40 cm. Clips reichen für ca. 3,4 m².



GESTALTE DEINE GARTENTRÄUME

Terrassendielen verlegen




Alles was Du wissen musst

Nachfolgend wird Dir schrittweise in vereinfachter Form die Montage einer Terrasse dargestellt.

Es sind immer die lokalen Gegebenheiten zu berücksichtigen. Die Anleitung ist nicht auf das WPC-Dielensortiment übertragbar, bitte beachte die speziellen Verlegehinweise für WPC. Bei Fragen zu Montage und Zubehör wende Dich an unsere Fachberater.

Holz-Terrassendielen verlegen – so gelingt es!

Beginne damit, eine ebene Fläche für die Terrasse anzulegen. Schütte eine grobe Schottererschicht (20 – 40 cm) und danach eine Kiesschicht (ca. 5 cm) auf, verdichte die Fläche z. B. mit einer Rüttelplatte. Achte bereits dabei darauf, dass die Terrasse ein Gefälle von ca. 2 % haben muss. Wir empfehlen, ein Unkrautvlies als zusätzlichen Schutz zu verlegen.




Im zweiten Schritt werden Stein- oder Gehwegplatten verlegt. Je nach Stärke und Holzart der Diele wird der Unterkonstruktionsabstand gewählt, dieser liegt zwischen 20 und max. 50 cm. Passe den Abstand der Platten dementsprechend an. Kontrolliere bitte nochmals das Gefälle.

Jetzt wird die Unterkonstruktion hochkant und mittig auf den Platten verlegt und mit Metallwinkeln mindestens an drei Punkten befestigt. Nutze dafür einen Holz- bzw. für die Steinplatten einen Steinbohrer.



Danach richtest Du die Terrassendielen im rechten Winkel zur Unterkonstruktion aus. Dabei ist auf ausreichend Abstand zu festen Bauteilen wie Gebäudewänden oder Geländern zu achten. An den Kontaktpunkten von Unterkonstruktion und Diele sind zwei Verschraubungen erforderlich. Wir empfehlen, mit einem Senker die Löcher vorzubohren.



Um den Dehnungsabstand zwischen den Dielen zu wahren, nutze am besten Abstandshalter. Je nach Holzfeuchtigkeit beträgt dieser zwischen 4 und 10 mm. Verlege die restlichen Terrassendielen, und gehe bei der Verschraubung wie unter Punkt 4 vor.

Nach der Montage der Umrandung/Verblendung bist Du fertig.



Aufbau einer Terrasse mit Fundamentsteinen



Stück
8,49

1| Fundamentstein

Zur langfristigen und sicheren Fundamentierung. Flexibilität und Stabilität, schnelle und einfache Verlegung, hohe Standfestigkeit. Verwendbar für ca. 7 cm breite Latten/Bohlen oder ca. 5 cm breite Latten. Ca. 22 x 22 cm, H 17 cm, ca. 13,5 kg/ Stück. Art-Nr. 45523450



Verdichteter Untergrund, mit Vlies abgedeckt



Mit diesem Zubehör
bist Du gerüstet

Stellfüße

Stufenlos höhenverstellbare Träger von Unterkonstruktionen aus Holz und/oder Aluminium. Weitere Größen bis zu 570 mm auf Anfrage erhältlich.



Typ	Stellfuß für Terrassen					Gefälleausgleichsscheibe Gezieltes Einstellen von Gefälle bis zu 7%
Verstellmaß	Ca. 19 – 27 mm	Ca. 27 – 40 mm	Ca. 40 – 70 mm	Ca. 70 – 120 mm	Ca. 120 – 170 mm	Einstellbar 0 – 4°
Art.-Nr.	45524384 (K)	45524385 (K)	45524383 (K)	45644004 (K)	45642774 (K)	45643991 (K)
Preis	Stück 2.89 €	Stück 3.19 €	Stück 3.69 €	Stück 4.49 €	Stück 5.29 €	Stück 3.79 €

Gummipads

Rutschfeste Unterlage als Ausgleich und Schutz für Holzkonstruktionen.



Typ	Gummipad mit Trennschicht			Rolle ohne Trennschicht	Holzschutztape	
Maße	Ca. 60 x 90 cm, H 3 mm	Ca. 60 x 90 cm, H 8 mm	Ca. 60 x 90 cm, H 20 mm	Ca. 200 x 200 cm, H 5 mm	Ca. 8 x 77 cm, L 2.300 mm	Ca. 2 x 87 mm
Art.-Nr.	45524406 (K)	45524407 (K)	45524408 (K)	45524409 (K)	45524410 (K)	46007268 (K)
Preis	60 Stück 21.99 €	48 Stück 21.99 €	24 Stück 22.99 €	30 Stück 36.99 €	Stück 8.99 € (lfdm 3.91 €)	30 m 32.99 € (lfdm 1.10 €)

Abstandshalter

Sorgen für ein gleichmäßiges Fugenbild und konstruktiven Holzschutz.

Nicht in Kombination mit einer Clipverlegung geeignet.



Fugenbreite	Ca. 4 mm	Ca. 7 mm
Art.-Nr.	45524388 (K)	45524389 (K)
Preis	100 Stück 26.99 €	

Aluminium-Unterkonstruktion

Hochbelastbares, witterungsbeständiges Zubehör zum Bau von Terrassen.



Typ	Aluprofil	Kopplungsstück für Aluprofil	Verbindungswinkel für Aluprofil	Bohrschraube Aluminium	Speedfix-Flügelbohrschraube A4, zur Montage von Holzdielen auf Aluminium-Unterkonstruktion ohne Vorbohren
Maße	Ca. 45 x 23 cm, L 2.000 mm	Ca. 45 x 23 mm	Ca. 45 x 23 mm	Ca. 4,8 x 25 mm	Ca. 5,5 x 45 mm
Art.-Nr.	45641510 (K)	45644020 (K)	45644017 (K)	45995911 (K)	45887174 (K)
Preis	Stück 18.99 €	10 Stück 27.99 €	8 Stück 19.99 €	100 Stück 39.99 €	100 Stück 42.99 €

Clips

Für eine unsichtbare Befestigung auf Holz- und Aluminium-Unterkonstruktionsbalken je nach Bedarf. Es gibt Universalclips, die unter die Dielen geschraubt werden (konstruktiver Holzschutz inklusive), oder Clips für H-Nuten, bei denen die Holzdielen mit einem Schlitzfräser an den Montagestellen vorab genutet werden. Diese H-Nuten-Clips sind besonders bei geringen Aufbauhöhen geeignet.



Typ	Universalclip für Holz-Unterkonstruktion	Universalclip für Aluminium-Unterkonstruktion	Clip-Set für Holzdielen mit H-Nut auf Holz-Unterkonstruktion	Clip-Set für WPC-Dielen mit H-Nut auf WPC- und Aluminium-Unterkonstruktion	
Art.-Nr.	45641508 (K)	45641509 (K)	45995745 (K)	45995744 (K)	46251151 (K)
Preis	115 Stück 59.99 €	115 Stück 66.99 €	100 Stück 149.- €	100 Stück 149.- €	50 Stück 16.99 €

Entwässerungs- und Belüftungsrinne

Für Holz-, WPC-, Beton-, Stein- und Keramikterrassen.



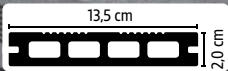
Typ	Rinnenprofil „Pro“	Terrassenschraube A4 für Holzdielen
Maße	Ca. 20 x 150 cm, L 2.000 mm	Ca. 5 x 50 mm
Art.-Nr.	45886952 (K)	45524386 (K)
Preis	Stück 69.99 €	100 Stück 16.99 €

Pflegeleichte Terrassendielen

BAU DIR DEINE WOHLFÜHLBASIS



BEIDSEITIG
verlegbar



1| WPC-Terrassendiele Hohlkammer „Aktion“

Holz-Kunststoff-Gemisch, anthrazit, Hohlkammerprofil. Einseitig französisches Profil, die andere Seite glatt. **Ca. 2,0 cm stark, 13,5 cm breit***. Länge ca. 220 cm. Unterkonstruktionsabstand (Achismaß) max. 35 cm. Clips reichen für ca. 4,5 m². Art.-Nr. 889136 46077969

Solange
der Vorrat
reicht

Unsere Aktions-
WPC-Terrassendiele

lfdm
3.99
2,2 m 8.78 €

Zubehör

	WPC-Unterkonstruktion	Montageclips
Maße	Ca. 3 x 4 cm	100 Stück, inkl. Schrauben
Länge	Ca. 220 cm	-
Art.-Nr.	889137 46078005	889114 45846886
Preis	lfdm 3.63 € (2,2 m 7.99€)	29.99 €



1| WPC-Terrassendiele Hohlkammer

Holz-Kunststoff-Gemisch, Hohlkammerprofil, anthrazit, einseitig grob genutet, die andere Seite glatt.

Nicht ständig im Programm.

Maße Ca. 2,5 cm stark, 19 cm breit*

Länge Ca. 300 cm

Art.-Nr. 889120 45856776

Preis lfdm 7,99 € (3 m 23,97 €)

Unterkonstruktionsabstand (Achismaß) max. 35 cm

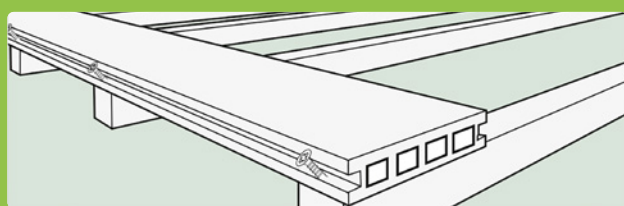
Clips reichen für ca. 6,8 m²

Zubehör

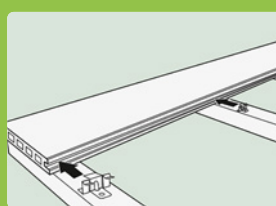
	WPC-Unterkonstruktion	Abschlussprofil	Passende Metallclips	UK-Verbinder, inkl. Schrauben**
Maße	Ca. 4 x 3 cm, 220 cm lang	Ca. 1 cm stark, 6,2 cm breit, 300 cm lang	100 Stück, inkl. Schrauben	Aluminium, blank, Bund à 30 Stück. Ca. 5 x 15 mm, 150 mm lang
Farbe	Schwarz	Anthrazit Braun	Schwarz	-
Art.-Nr.	889138 46077971	887489 45109545 887490 45109549	887641 45329029	889072 45619971
Preis	lfdm 3,63 € (2,2 m 7,99 €)	Stück 19,99 €	29,99 €	29,99 €

Montage

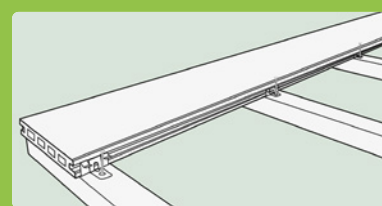
WPC-TERRASSENDIELEN



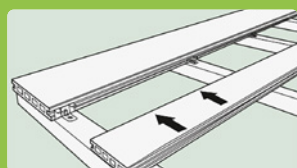
Bitte Sorge zu Beginn für einen geeigneten Untergrund, welcher ausreichend befestigt ist, keine Staunässe aufweist und eine ausreichende Belüftung ermöglicht. Anschließend setze die erste Diele außen auf Anfangsposition der Unterkonstruktion. Aufnahmebohrungen sollten in einem 45°-Winkel zwischen die Nutwangen der Diele zentral in die Unterkonstruktion gesetzt werden. Prüfe, ob das empfohlene Gefälle von 2 % in Längsrichtung eingehalten wurde. Nun verschraube die Diele.



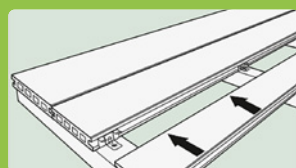
Setze die Clips in die Seitennut der Diele ein.



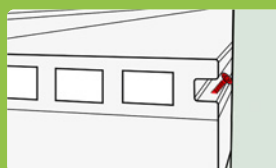
Der Clip verfügt über ein vorgefertigtes Bohrloch. Bohre durch dieses hindurch, und befestige den Clip mit einer Schraube in der Mitte der Unterkonstruktion.



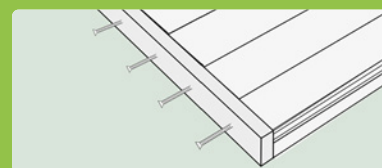
Anschließend setze die zweite Diele an, und schiebe diese mit sanftem Druck gegen die Clips. Achte darauf, dass alle Clips in die Seitennut der nächsten Diele passen.



Gehe bei den nächsten Dielen wie bisher beschrieben vor.



Bei der letzten Diele gehe wie im ersten Schritt beschrieben vor – Aufnahmebohrungen im 45°-Winkel zwischen die Nutwangen setzen und festschrauben.



Wenn Du ein Abschlussprofil montieren willst, solltest Du zuerst die Vorbohrung durch das Profil hindurch in die Seite der Diele oder der Unterkonstruktion setzen. So kannst Du das Profil anschließend bündig verschrauben.

Diese Montagehinweise sind gültig für unsere Dielen auf den Seiten 74-77 und 80-85. Die passenden Clips kommen mit einer eigenen, detaillierten Montageanleitung.

Diese Montagehinweise sind nicht gültig für die übrigen WPC-Terrassendiele. Für diese findest Du eine detaillierte Anleitung ebenfalls bei den passenden Clips. Unsere geschulten Fachberater helfen Dir gerne.

*Bitte beachte die Verlegehinweise

**Bitte beachte den Montagehinweis Unterkonstruktionsriegel auf Seite 78



BEIDSEITIG
verlegbar



lfdm
6.99
ab 3 m 20.97 €

NEU

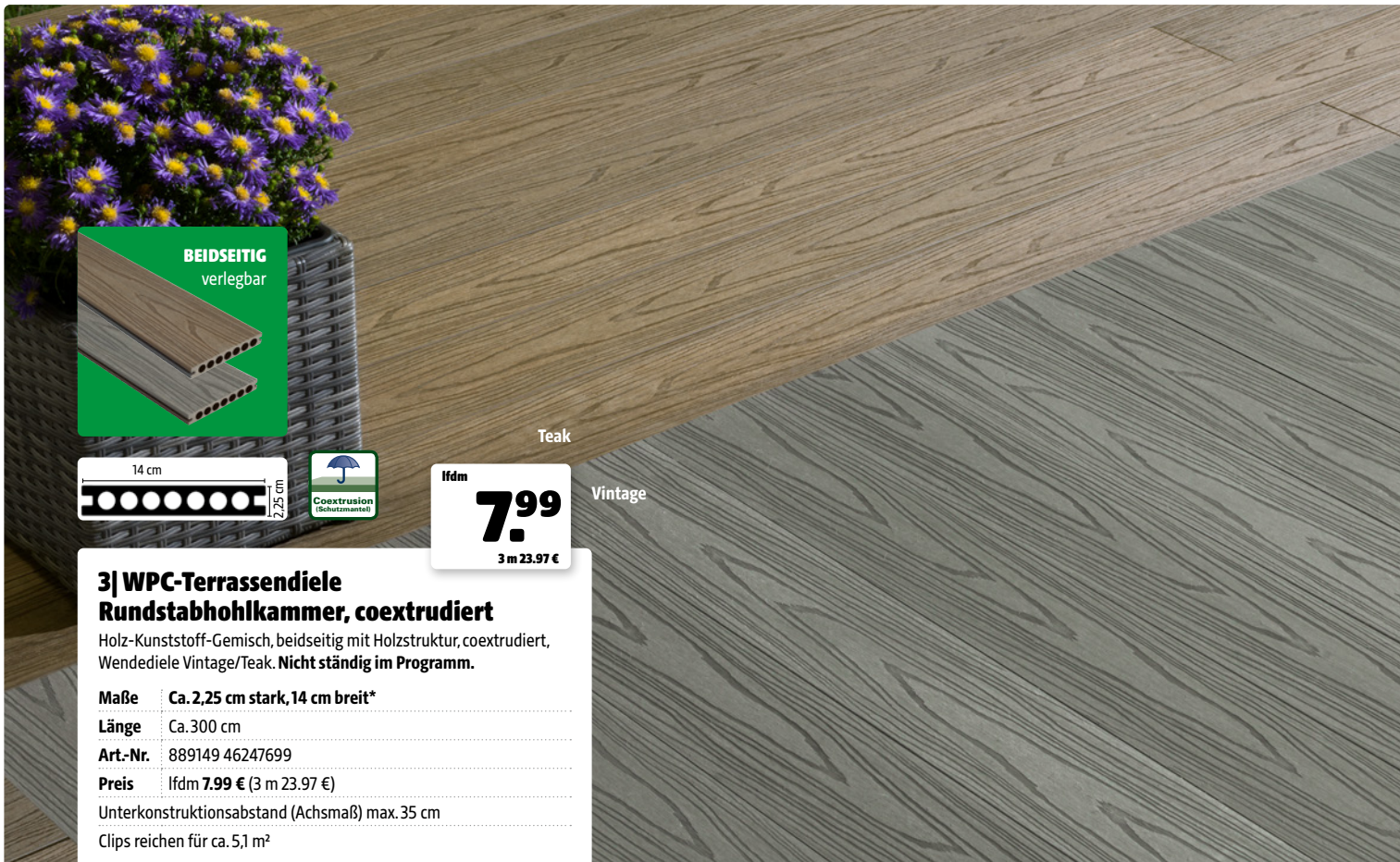
**2| WPC-Terrassendiele
Hohlkammer, coextrudiert**

Holz-Kunststoff-Gemisch, beidseitig mit Holzstruktur, coextrudiert, Wendediele grau/braun. **Nicht ständig im Programm.**


Maße	Ca. 2,25 cm stark, 14 cm breit*	
Länge	Ca. 300 cm	Ca. 400 cm
Art.-Nr.	889156 46521983	889157 46522168
Preis	lfdm 6.99 € (3 m 20.97 €)	lfdm 6.99 € (4 m 27.96 €)
Unterkonstruktionsabstand (Achismaß) max. 35 cm		
Clips reichen für ca. 5,1 m²		

Braun

Grau



BEIDSEITIG
verlegbar



lfdm
7.99
3 m 23.97 €

Teak

Vintage

**3| WPC-Terrassendiele
Rundstabhohlkammer, coextrudiert**

Holz-Kunststoff-Gemisch, beidseitig mit Holzstruktur, coextrudiert, Wendediele Vintage/Teak. **Nicht ständig im Programm.**


Maße	Ca. 2,25 cm stark, 14 cm breit*	
Länge	Ca. 300 cm	
Art.-Nr.	889149 46247699	
Preis	lfdm 7.99 € (3 m 23.97 €)	
Unterkonstruktionsabstand (Achismaß) max. 35 cm		
Clips reichen für ca. 5,1 m²		



Was ist coextrudiertes WPC?

Bei diesem Material ist der Werkstoff mit einer zusätzlichen Schicht aus Kunststoff ummantelt. Diese Schicht schützt den WPC-Kern vor Nässe sowie Öl und fettigen Substanzen, sodass Du Flecken einfach ohne Verfärbungen abwischen kannst. Außerdem ist coextrudiertes WPC widerstandsfähiger gegen UV-Strahlen. Die Oberfläche ist für eine natürliche Optik zusätzlich gebürstet.

BEIDSEITIG verlegbar



lfdm **13,99**
ab 3 m 41,97 €

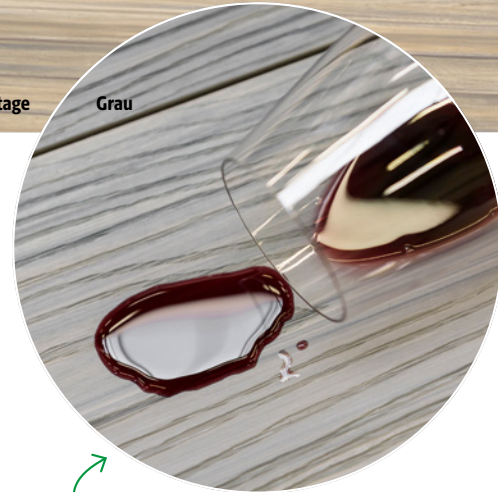



Kein Gefälle erforderlich!

Vintage Grau

1| WPC-Terrassendiele, coextrudiert

Holz-Kunststoff-Gemisch. Verschiedene Farben als Wendediele, 2 Farben in einer Diele. Mit coextrudierter (profilummantelter und gebürsteter) Oberfläche. Beidseitig mit Holzstruktur. Vollprofil.



Maße Ca. 2 cm stark, 14,3 cm breit*

Länge Ca. 300 cm Ca. 400 cm

Farbe Teak/Grau Vintage/Walnuss Muschel/Stein Teak/Grau Vintage/Walnuss Muschel/Stein

Art.-Nr. 88700025 88700030 88700076 88700056 88700024 88700077
45641485 (K) 45641482 (K) 46016841 (K) 45641484 (K) 45641460 (K) 46016828 (K)

Preis lfdm 13,99 € (3 m 41,97 €) lfdm 13,99 € (4 m 55,96 €)

Unterkonstruktionsabstand (Achismaß) max. 40 cm. Clips reichen für ca. 5,9 m².

2| 4er-Set Solarleuchten für Terrassendiele

4er-Set Solarleuchten, inkl. austauschbaren Akkus. Für Terrassendecks aus Holz oder WPC. Mindestbodenabstand für die Leuchte ca. 15–20 mm. Ca. Ø 4 x H 7,5 cm. Art.-Nr. 889155 46522161



4er-Set **19,99**



Passendes Zubehör


	WPC-Unterkonstruktion	Passende Metallclips	UK-Verbinder, inkl. Schrauben
Maße	Ca. 4 x 3 cm, L 220 cm	100 Stück, inkl. Schrauben	Aluminium, blank, Bund à 30 Stück, ca. 5 x 15 mm, L 150 mm
Art.-Nr.	889138 46077971	887641 45329029	889072 45619971
Preis	lfdm 3,63 € (2,2 m 7,99 €)	29,99 €	29,99 €

Unterkonstruktionsriegel

Verlegung der Unterkonstruktionsriegel mit UK-Verbinder in eine Endlosverlegung. Passend für WPC-Unterkonstruktion, ca. 4 x 3 cm, L 220 cm (Seite 74–78).



UK-Verbinder in die Längsöffnung einfügen



Vorborenen



Verschrauben




Was ist Bambus?

Bambus ist eine Gras- und keine Holzart. Er gehört zu den am schnellsten nachwachsenden Rohstoffen. Bambus verholzt im Stamm sehr schnell und weist eine hohe Oberflächenhärte auf. Die Profile werden aus Bambus und Harzen unter Druck gepresst.

Pflegehinweise Bambus-Terrassen

Die ursprünglich gehobelte Oberfläche wird vorgeölt geliefert, durch Witterungseinflüsse wird sie rauer und poriger, vergleichbar mit Holz. Es können Risse und Unebenheiten auftreten. Dies zeigt den Naturcharakter. Die Oberfläche muss 4 Wochen nach der Montage und anschließend mindestens 1 x jährlich nachgeölt werden. Sonst ist Bambus leicht zu bearbeiten, wie Holz.



lfdm **13.99**
3 m 41.97 €

3| Terrassendiele „Classico“

Die Bambus-Terrassendiele „Classico“ im Farbton „Smart Coffee“ ist strapazierfähig und hat eine hochwertige Anmutung. Bambus ist eine gute Alternative zu Tropenholz. Außerdem stammt der Bambus aus kontrollierter Waldwirtschaft.

Maße Ca. 2 cm stark, 14 cm breit*

Länge Ca. 300 cm

Art.-Nr. 88700273 46398387 (K)

Preis lfdm 13.99 € (3 m 41.97 €)

Unterkonstruktionsabstand (Achismaß) max. 40 cm. Clips reichen für ca. 5,9 m².



lfdm **14.99**
2,2 m 32.98 €



4| Terrassendiele „CoBAM®“

„CoBAM®“-Terrassendielen bestehen aus Thermo-bambus. Ihre edle Optik und extreme Robustheit verdanken die Dielen dem „CoBAM®“-Herstellungprozess, bei dem Bambusfasern thermisch behandelt und stark komprimiert werden.

Maße Ca. 2 cm stark, 14 cm breit*

Länge Ca. 220 cm

Farbe Standard

Art.-Nr. 88700042 45907460 (K)

Preis lfdm 14.99 € (2,2 m 32.98 €)

Ca. 220 cm

Exclusive

Art.-Nr. 88700032 45907461 (K)

Preis lfdm 14.99 € (2,2 m 32.98 €)

Ca. 2 cm stark, 13,8 cm breit*

Ca. 185 cm

Mokka

Art.-Nr. 88700055 45641452 (K)

Preis lfdm 14.99 € (1,85 m 27.73 €)

Unterkonstruktionsabstand (Achismaß) Standard, Exclusive, Mokka max. 40 cm. Clips reichen für ca. 5,9 m².

Unterkonstruktionsabstand (Achismaß) XL max. 45 cm. Clips reichen für ca. 8,8 m².

Passendes Zubehör

Unterkonstruktion

Wir empfehlen, die Unterkonstruktion aus einem Material zu wählen, das von seinen Eigenschaften zur Terrassendiele passt.



„CoBAM®“ slim

„Classico“ Bambus

	„CoBAM®“ slim	„Classico“ Bambus	Passende Metallclips, inkl. Schrauben
Maße	Ca. 4,2 x 4 cm, L 220 cm	Ca. 3 x 4 cm, L 220 cm	-
Art.-Nr.	88700033 45904947	88700046 45641481	887641 45329029
Preis	Stück 19.99 €	Stück 14.99 €	100 Stück 29.99 €



Terrassendielen Pflegeleicht

MR. GARDENER PREMIUM- WPC-TERRASSENDIELEN



Zubehör

für die Artikel auf den Seiten 80–85.

	Montageclips (ohne Abb.)	WPC-Unterkonstruktion (ohne Abb.)
Maße	V2A, für ca. 1 m ²	Ca. 3 x 6 cm, L 250 cm
Farbe	Edelstahl	Schwarz
Art.-Nr.	45606462	45606467
Preis	25 Stück 27.99 €	Stück 22.99 €

Die Montage ist nur nach Montageanleitung zulässig. Weiteres passendes Zubehör findest Du auf Seite 85.



Heimische Qualität und jahrelange Erfahrung

Durch unsere über 20-jährige Erfahrung im Bereich der WPC-Produktion wissen wir, woran sich Qualität misst. Wir arbeiten stetig an der Optimierung unserer ausschließlich in Deutschland gefertigten Dielen. Um unserem hohen Qualitätsanspruch gerecht zu werden, prüfen wir unsere Dielen vor Markteinführung in allen Anforderungsbereichen mehrfach.

Erlebe Natur und Sonne, wann immer Du willst, mit einem einfachen Schritt nach draußen. Mit den Mr. GARDENER WPC-Bodendielen „Premium“ verwandelst Du Deine neue Terrasse oder Deinen neuen Balkon in einen kleinen Kurzurlaub. Von beiden Seiten beweisen die Mr. GARDENER WPC-Bodendielen „Premium“ eine präzise Verarbeitung und eine durchdachte Funktionalität. Durch unsere sorgfältig ausgesuchten Materialien und unseren heimischen Produktionsstandort garantieren wir Dielen für die höchste Qualität. Dies siehst du auf den ersten Blick anhand der natürlichen Holzästhetik und

spürst Du, wenn Du das erste Mal eine Mr. GARDENER WPC-Bodendiele „Premium“ in Deinen Händen hältst. Die einzigartigen Profile und Holzstrukturen mit ihrer prägnanten Linienführung werden Dich beeindrucken. Sehr hohe Qualität, mit der man bauen kann. Durch unser tägliches Handeln leisten wir zudem einen wichtigen Beitrag zur Erhaltung der Natur, Schonung der Umwelt sowie zum Klimaschutz. Wir übernehmen Verantwortung für die nachfolgenden Generationen. Wir verarbeiten erneuerbare Materialien. Der Holzanteil unserer WPC-Bodendielen stammt aus heimischen Regionen. Wir unterstützen damit eine kontrollierte Forstwirtschaft und vermeiden unnötig lange Transportwege. Zudem setzen wir auch Fasern von Baumstämmen ein, die aufgrund von Sturmschäden oder Form nicht für den Einsatz im Möbelbau geeignet sind. Unsere WPC-Bodendielen „Premium“ sind zu 100% frei von PVC und recyclebar.



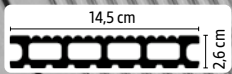
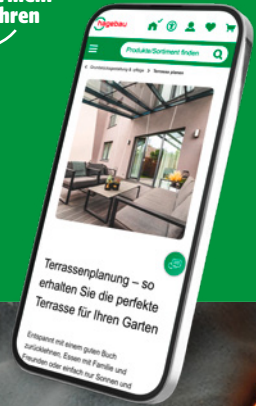
Alles, was Du über WPC-Terrassendielen wissen musst

- ▶ WPC besteht aus einer Mischung von Holzfasern und Kunststoff, das macht sie langlebig und witterungsbeständig
- ▶ Die Installation ist relativ einfach und erfordert keine speziellen Werkzeuge; sie werden oft mit einem Klicksystem oder verdeckten Befestigungen montiert, was eine saubere Optik ermöglicht
- ▶ Pflegeleicht: Regelmäßiges Kehren und gelegentliches Reinigen mit Wasser und einem milden Reinigungsmittel reichen aus
- ▶ Es gibt eine Vielzahl von Farben und Oberflächenstrukturen, die das Aussehen von natürlichem Holz imitieren
- ▶ Viele WPC-Dielen werden aus recycelten Materialien hergestellt

Weitere Infos zum Thema Terrassendielen findest Du unter: hagebau.de/beratung-terrasse-planen



Jetzt mehr erfahren






lfdm **8.99**

1-4| WPC-Terrassendiele

Holz-Kunststoff-Gemisch, Hohlkammerprofil. 1-seitig grob genutet, die andere Seite fein geriffelt. Individuelle Wunschlänge möglich (1 – 6 m*). Unterkonstruktionsabstand (Achismaß) max. 45 cm. Lieferzeit ca. 3 Wochen.**

Grau



Maße Ca. 2,6 cm stark, 14,5 cm breit

Farbe Grau

Graubraun

Braun

Schokobraun

Art.-Nr. 45641381



45641427

45641380

45641382

Preis lfdm 8.99 €






lfdm
9.49

1| WPC-Terrassendiele, mattiert

Holz-Kunststoff-Gemisch, Hohlkammerprofil. Einseitig grob genutet, die andere Seite fein geriffelt. Individuelle Wunschlänge möglich (1-6 m*). Unterkonstruktionsabstand (Achismaß) max. 45 cm. Lieferzeit ca. 3 Wochen.**

Graubraun mattiert



Maße Ca. 2,6 cm stark, 14,5 cm breit

Farbe	Grau mattiert	Steingrau mattiert	Graubraun mattiert	Anthrazit mattiert	Braun mattiert	Schokobraun mattiert
Art-Nr.	45641436	45523595	45641438	45641439	45641435	45641437
Preis	lfdm 9.49 €					




lfdm **9.49**

2| WPC-Terrassendiele, gebürstet

Holz-Kunststoff-Gemisch, Hohlkammerprofil. Einseitig grob genutet, die andere Seite fein geriffelt. Individuelle Wunschlänge möglich (1-6 m*). Unterkonstruktionsabstand (Achismaß) max. 45 cm. Lieferzeit ca. 3 Wochen.**



Schokobraun gebürstet



Braun gebürstet



Grau gebürstet



Maße Ca. 2,6 cm stark, 14,5 cm breit

Farbe Grau gebürstet

Graubraun gebürstet

Schokobraun gebürstet

Braun gebürstet


Art.-Nr. 45641429

45641431

45641430

45641428



Preis lfdm 9.49 €



lfdm **13.49**

3| WPC-Terrassendiele XL

Holz-Kunststoff-Gemisch, Hohlkammerprofil. Einseitig fein geriffelt, die andere Seite mit Holzstruktur. Individuelle Wunschlänge möglich (1 - 6 m*). Unterkonstruktionsabstand (Achismaß) max. 30 cm. Lieferzeit ca. 3 Wochen.**



Maße Ca. 2 cm stark, 19 cm breit


Farbe Steingrau mattiert

Graubraun mattiert

Art.-Nr. 45656152

45656150

Preis lfdm 13.49 €




lfdm ab
12,99

1| WPC-Terrassendiele Vollprofil


Holz-Kunststoff-Gemisch, Hohlkammerprofil. Einseitig grob genutet, die andere Seite fein geriffelt. Individuelle Wunschlänge möglich (1 – 6 m*). Unterkonstruktionsabstand (Achsmab) max. 30 cm. Lieferzeit ca. 3 Wochen.**

Samt Esche



Maße Ca. 2 cm stark, 14,5 cm breit

Farbe	Silbergrau	Graubraun	Schokobraun	Walnuss	Räuchereiche mattiert	Samt Esche
Art.-Nr.	46382593	46382592	46382590	45641440	45884607	46022640
Preis	lfdm 12.99 €			lfdm 13.99 €		



lfdm
27,99

Extra breite Terrassendiele

2| WPC-Terrassendiele „Xtra“


Holz-Kunststoff-Gemisch, Massivprofil. Einseitig fein geriffelt, die andere Seite glatt. Individuelle Wunschlängen möglich (1 – 6 m*). Unterkonstruktionsabstand (Achismaß) max. 30 cm. Lieferzeit ca. 3 Wochen.**

Maße Ca. 1,8 cm stark, 26 cm breit

Farbe Steingrau matt

Art.-Nr. 46478483

Preis lfdm 27,99 €



Terrassendiele-Zubehörprogramm




Edelstahl-V2A-Montageclips

Maße	-
Bedarf	Ausreichend für ca. 1 m ²
Farbe	-
Art.-Nr.	45606462
Preis	25 Stück 27,99 €



Montageclips schraubbar

Maße	-
Bedarf	Ausreichend für ca. 1 m ²
Farbe	-
Art.-Nr.	45606482
Preis	25 Stück 19,99 €




Kunststoff-Montageclips

Maße	-
Bedarf	Ausreichend für ca. 1 m ²
Farbe	Braun Schwarz Grau
Art.-Nr.	45606464 45641416 45606465
Preis	25 Stück 11,99 €




WPC-Universal-Unterkonstruktion

Maße	Ca. 4 x 5,5, L 300 cm	Ca. 4 x 5,5, L 400 cm
Bedarf	-	-
Farbe	-	-
Art.-Nr.	45641306	45641316
Preis	Stück 22,99 €	Stück 32,99 €



WPC-Unterkonstruktion

Maße	Ca. 6 x 3, L 250 cm
Art.-Nr.	45606467
Preis	Stück 22,99 €




Alu-Unterkonstruktion

Maße	Ca. 1,2 x 6,3, L 250 cm
Art.-Nr.	45606455
Preis	Stück 27,99 €




Alu-Seitenabschluss

Maße	Ca. 4,5 x 5,9, L 250 cm
Art.-Nr.	45606458
Preis	Stück 39,99 €




Alu-Übergangprofil

Maße	Ca. 2,3 x 6, L 250 cm
Art.-Nr.	45606456
Preis	Stück 42,99 €




Alu-Kantenschutz

Maße	Ca. 2,8 x 4,2, L 250 cm
Art.-Nr.	45606489
Preis	Stück 32,99 €




Alu-Entwässerungs- und -Lüftungsprofil

Maße	Ca. 2,6 x 15, L 100 cm
Art.-Nr.	45986172
Preis	Stück 69,99 €



Holz- und Bautenschutzunterlage

Maße	Ca. 2 x 15, L 100 cm	Ca. 9 x 9 cm, 0,8 cm stark	Ca. 6 x 9 cm, 0,3 cm stark	Ca. 6 x 9 cm, 0,8 cm stark	Ca. 6 x 10 cm, 2 cm stark
Art.-Nr.	45986166	45606463	45985637	45985913	45985645
Preis	Stück 69,99 €	12 Stück 11,99 €	60 Stück 19,99 €	48 Stück 19,99 €	20 Stück 20,99 €



Alu-Adapter

Maße	Ca. L 15 cm
Art.-Nr.	45985632
Preis	10 Stück 19,99 €

Terrassendielen pflegeleicht

BODENDIELEN MIT SCHUTZMANTEL


DREAMDECK WPC PLATINUM

Die neueste Generation pflegeleichter Außendielen. Die extra breiten WPC-Vollprofile sind durch eine zusätzliche Ummantelung fleckenresistenter und wasserabweisender als herkömmliche WPC-Dielen. Sie lassen sich leicht reinigen. Durch diesen PLATINUM-Schutzmantel hast Du länger Freude an Deinem Decking. Wähle aus 3 attraktiven Farben.

lfdm
22,99
ab 3 m 68,97 €

1| DREAMDECK WPC PLATINUM

Vollprofil. Profilierung: eine Seite mit Relief-Holzmaserung, eine Seite fein gerillt. Farben: Grau, Lärche, Teak-Braun.

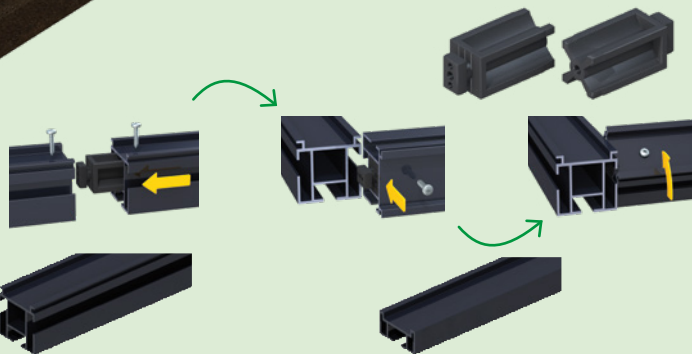


DREAMDECK WPC PLATINUM-Bodendiele										Abschlussleiste		
Maße	Ca. 2 cm stark, 19,5 cm breit									Ca. 1 cm stark, 6,2 cm breit		
Länge	Ca. 300 cm			Ca. 400 cm			Ca. 500 cm			Ca. 200 cm		
Farbe	Grau	Lärche	Teak-Braun	Grau	Lärche	Teak-Braun	Grau	Lärche	Teak-Braun	Grau	Creme	Braun
Art.-Nr.	45360015	46552934	46552940	45360017	46552954	46552972	45360019	46552946	46552979	45360011	45641052	45360013
Preis	lfdm 22.99 € (3 m 68.97 €)			lfdm 22.99 € (4 m 91.96 €)			lfdm 22.99 € (5 m 114.95 €)			Stück 12.95 €		



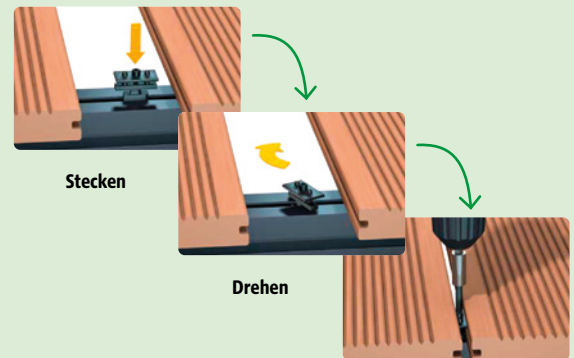
Aluminium-Unterkonstruktion

- Extrem haltbar und verwindungsstabil
- Schwarz beschichtet – keine störenden „Blitzer“ zwischen den Dielen
- Die Aluminium-Unterkonstruktion „hoch“ kann mithilfe der Verbinder zu einem stabilen, verzugsarmen „Komplettrahmen“ montiert werden



Edelstahlclip EASY

- Mittelclip für Aluminium-Unterkonstruktion
- Kein Bohren notwendig, inkl. Schrauben
- Große Zeitersparnis bei der Montage
- Einfaches Auswechseln der Dielen



	Aluminium-Unterkonstruktion „hoch“		Aluminium-Unterkonstruktion „flach“		Verbinder*	Edelstahlclip EASY	
Maße	Ca. B 4 x H 4 cm	Ca. B 4 x H 4 cm	Ca. B 4 x H 2 cm	Ca. B 4 x H 2 cm	10er-Set	50er-Set	250er-Eimer
Länge	Ca. 200 cm	Ca. 400 cm	Ca. 200 cm	Ca. 300 cm			
Art.-Nr.	45257589	45257768	45255590	45254046	45360009	45359928	45641073
Preis	29.98 €	59.96 €	19.98 €	29.97 €	24.95 €	37.95 €	189.- €



DREAMDECK WPC BICOLOR

Durch die Zumischung einer 2. Farbe wird eine optische Marmorierung erzielt, die jede Diele einzigartig macht. Die Vollprofil-Dielen passen aufgrund ihrer Abmessungen optisch besonders gut zu kleineren Flächen.



Sand

lfdm
14.99
ab 2 m 29.98 €

2| DREAMDECK WPC BICOLOR

Vollprofil. Profilierung: eine Seite mit Relief-Holzmaserung, eine Seite fein gerillt. Farben: Anthrazit, Sand, Mandel.

Anthrazit



DREAMDECK WPC BICOLOR-Bodendiele

Maße	Ca. 2,1 cm stark, 12,5 cm breit			Ca. 300 cm			Ca. 400 cm			Ca. 500 cm			Abschlussleiste		
Länge	Ca. 200 cm			Ca. 300 cm			Ca. 400 cm			Ca. 500 cm			Ca. 200 cm		
Farbe	Anthrazit	Sand	Mandel	Anthrazit	Sand	Mandel	Anthrazit	Sand	Mandel	Anthrazit	Sand	Mandel	Anthrazit	Sand	Mandel
Art.-Nr.	45544004	45544032	45544040	45544006	45544034	45543998	45544008	45544036	45544000	45544010	45544038	45544002	45251409	45251462	45251410
Preis	lfdm 14.99 € (2 m 29.98 €)			lfdm 14.99 € (3 m 44.97 €)			lfdm 14.99 € (4 m 59.96 €)			lfdm 14.99 € (5 m 74.95 €)			Stück 13.95 €		



Mandel

Tip

Weitere Bodendiele sowie ergänzende Informationen findest Du in unserem Prospekt „Bodendiele und Licht“ – kostenlos in Deinem hagebaumarkt!



Befestigungsclips und Zubehör



	Start-/Abschlussclips	Mittelclips	Edelstahl
Material	Edelstahl	Edelstahl	Edelstahl
Gebinde	25er-Set	50er-Set	250er-Eimer
Art.-Nr.	45163096	45162720	45360012
Preis	30.95 €	34.95 €	175.- €



Unterkonstruktion BASIC ALU

Die Unterkonstruktion aus Aluminium ersetzt die bisherige WPC-Unterkonstruktion. BASIC ALU ist stabiler und konstruktiv besser als die WPC-Unterkonstruktion. Material: Aluminium. Oberfläche: blank, unbehandelt.



	BASIC ALU „hoch“		BASIC ALU „flach“	
Maße	Ca. B 4 x H 4 cm		Ca. B 4 x H 2 cm	
Länge	Ca. 300 cm	Ca. 400 cm	Ca. 200 cm	Ca. 300 cm
Art.-Nr.	46028679	46028680	46028681	46028682
Preis	32.97 €	43.96 €	15.98 €	23.97 €

rutschfest und
strukturstabil



	Gummipads (zur Unterfütterung der Unterkonstruktion)	
Maße	Ca. 6 x 9 cm, H 0,8 cm	Ca. 6 x 9 cm, H 2 cm
Gebinde	24er-Set	10er-Set
Art.-Nr.	45451268	45451270
Preis	8.99 €	9.99 €



Fliesen-Kombi-System

FINDE DEINE PASSENDE KOMBINATION

Stecksystem zum Kombinieren

Gestaltungsbeispiel

1 - 9 | Fliesen-Kombi-System

Frische einfach und schnell Deinen Balkon oder Deine Terrasse auf mit den leicht zu verlegenden und miteinander kombinierbaren Fliesen. Akazienholz-Fliesen, zwölf Latten auf Kunststoffgitter. WPC-Fliesen, Deckleisten aus Holz-Kunststoff-Gemisch auf Kunststoffgitter. Ca. 30 x 30 cm, 2,2 cm stark. Abgabe nur im 6er-Pack. Nicht ständig im Programm.

5

Paket ab
13,99
m² 25.91 €




1 | Akazienholz-Fliese

Geölt, natur, Art.-Nr. 889110 45743606, Paket 13.99 € (m² 25.91 €)




2 | WPC-Fliese „Simply“

Braun, Art.-Nr. 887600 45226482, Paket 19.99 € (m² 37.02 €)






3 | WPC-Fliese „Simply“

Dunkelgrau, Art.-Nr. 889139 4624522, Paket 19.99 € (m² 37.02 €)



4 | WPC-Fliese

Anthrazit, Art.-Nr. 887498 45109552, Paket 22.99 € (m² 42.58 €)





5| WPC-Fliese

Bicolor grau,
Art.-Nr. 889100 45742502,
Paket 24.99 € (m² 46.23 €)




6| WPC-Fliese

Bicolor Walnuss,
Art.-Nr. 889099 45742553,
Paket 24.99 € (m² 46.23 €)



7| WPC-Fliese

Farbton Bangkirai, coextrudiert,
Art.-Nr. 887990 45511918,
Paket 27.99 € (m² 51.83 €)





8| WPC-Fliese

Anthrazit-Mix, coextrudiert,
Art.-Nr. 887991 45511920,
Paket 27.99 € (m² 51.83 €)



9| Kunstrasen-Fliese

Grün, Art.-Nr. 889153 46332096,
Paket 19.99 € (m² 37.02 €)





1| Nadelholz-Fliese

Nadelholz, strukturgehobelt. Ca. 50 x 50 cm, 3,2 cm stark.
Art.-Nr. 887501 120876

Stück

5.99

m² 23.96 €



**Gestaltungs-
beispiel**

2| Rhombusprofil

Douglasie, naturbelassen, vierseitig
glatt gehobelt, Kanten gerundet.
PEFC-zertifiziert (PEFC/04-31-1429).

Maße Ca. 24 x 68 mm, L 2.000 mm

Art.-Nr. 889142 427723

Preis lfdm **3.99 €** (Stück 7.98 €)

Maße Ca. 24 x 68 mm, L 3.000 mm

Art.-Nr. 889143 427723

Preis lfdm **3.99 €** (Stück 11.97 €)

lfdm

3.99

Stück ab 7.98 €

HOLZZUSCHNITT

WIR MACHEN'S PASSEND

Wähle aus unserem umfangreichen Sortiment z.B. Deine Span- oder Küchenarbeitsplatte aus, wir sorgen für den exakten Zuschnitt*. Bringe dazu einfach Deine Maße mit oder lasse Dich von uns vor Ort beraten.

*Gilt für Abmessungen ab 10 cm





Alles, was Du wissen musst

Einfach selber machen! Die Pfosten, Kanthölzer und Bretter von Mr. GARDENER eignen sich bestens, um den Garten mit selbst gebauten Gartenmöbeln, Hochbeeten, Zäunen oder Sandkästen zu verschönern. Die Maße der Hölzer sind perfekt aufeinander abgestimmt.

Gartenbaukasten

Hobelware aus Nadelholz. Ein vielseitiges Programm zum Selbermachen – für Gartenspaß „Marke Eigenbau“. Umfasst eine große Auswahl an Kanthölzern, Brettern und Latten.

	Maße	Art.-Nr.	Preis
Latten gehobelt	Ca. 22,5 x 45 mm,	887020	Stück 5.99 €
	L 3.000 mm	120823	(lfdm 1.99 €)
Latten sägerau	Ca. 38 x 58 mm,	887434	Stück 7.99 €
	L 3.000 mm	237154	(lfdm 2.66 €)
Bretter gehobelt	Ca. 22,5 x 90 mm,	887021	Stück 11.99 €
	L 3.000 mm	450233	(lfdm 3.99 €)
	Ca. 24 x 155 mm,	887071	Stück 19.99 €
	L 3.000 mm	450227	(lfdm 6.66 €)
Kanthölzer gehobelt	Ca. 60 x 60 mm,	887026	Stück 21.99 €
	L 3.000 mm	120315	(lfdm 7.33 €)
	Ca. 45 x 90 mm,	887025	Stück 24.99 €
	L 3.000 mm	120316	(lfdm 8.33 €)



Vierkantpfosten

Hobelware aus Nadelholz

	Maße	Art.-Nr.	Preis
Stumpf	Ca. 7 x 7 cm,	887219	Stück 11.99 €
	L 180 cm	125265	(lfdm 6.66 €)
	Ca. 7 x 7 cm,	887218	Stück 14.99 €
	L 210 cm	121164	(lfdm 7.14 €)
	Ca. 7 x 7 cm,	887217	Stück 17.99 €
	L 240 cm	123142	(lfdm 7.50 €)
	Ca. 9 x 9 cm,	887198	Stück 17.99 €
	L 180 cm	120345	(lfdm 9.99 €)
	Ca. 9 x 9 cm,	887199	Stück 19.99 €
	L 210 cm	120347	(lfdm 9.52 €)
Mit Kopfrundung	Ca. 9 x 9 cm,	887210	Stück 22.99 €
	L 240 cm	122949	(lfdm 9.58 €)
	Ca. 9 x 9 cm,	887211	Stück 26.99 €
	L 270 cm	120351	(lfdm 9.99 €)
	Ca. 9 x 9 cm,	887212	Stück 29.99 €
	L 300 cm	123196	(lfdm 9.99 €)
	Ca. 9 x 9 cm,	887255	Stück 11.99 €
	L 95 cm	450118	(lfdm 12.62 €)
	Ca. 9 x 9 cm,	887256	Stück 14.99 €
	L 120 cm	450132	(lfdm 12.49 €)
Ca. 7 x 7 cm,	889140	Stück 14.99 €	
L 190 cm	427723	(lfdm 7.89 €)	
Ca. 9 x 9 cm,	887258	Stück 19.99 €	
L 190 cm	450152	(lfdm 10.52 €)	



Stück ab
5.99
lfdm 1.99

Douglasien-Gartenbauholz

Douglasienholz, vierseitig glatt gehobelt, Kanten gefast, naturbelassen. PEFC-zertifiziert (PEFC/04-31-1429).

	Maße	Art.-Nr.	Preis
Kanthölzer	Ca. 70 x 70 mm,	887465	Stück 26.99 €
	L 3.000 mm	45017078	(lfdm 8.99 €)

Lärchen-Vierkantpfosten

Lärchenholz, vierseitig glatt gehobelt, Kanten gefast, naturbelassen.

	Maße	Art.-Nr.	Preis
Mit Kopfrundung	Ca. 9 x 9 cm,	887583	Stück 34.99 €
	L 190 cm	986727	(lfdm 18.42 €)





Stück ab
1.69

1| Palisaden

Nadelholz, rund gefräst, jeweils einseitig gefast und angespitzt. Ca. Ø 6 cm.
Ca. L 30 cm, Art.-Nr. 886011 120867, Stück 1.69 €
Ca. L 60 cm, Art.-Nr. 886012 120868, Stück 2.99 €



Rolle
17.99
lfdm 7.20 €

2| Beetrolli aus Halbpalisaden

Nadelholz. Ca. Ø 6 cm x H 30 x L 250 cm. Art.-Nr. 886035 120872



Stück
3.99

3| Pflanzstab

Nadelholz, einseitig angespitzt.
Ca. 3,2 x 3,2 cm, quadratisch, ca. L 150 cm.
Art.-Nr. 886139 45334854



Stück
7.99

4| Beetbegrenzung

Nadelholz, aus 70-mm-Halbpalisaden, mit 2 verlängerten Spitzen.
Ca. H 30/14 x L 60 cm. Art.-Nr. 886302 46247704



Rolle
11.99
lfdm 6.- €

5| Flexi-Board

Nadelholz, 29 Latten à ca. 16 x 68 mm, an 2 verzinkte Drähte geheftet. Ca. H 30 x L 200 cm. Art.-Nr. 886301 46247703



6



gilt für alle Artikel außer Artikel 7 und 9.

6| Baumpfahl

Nadelholz, gleichmäßig rund gefräst und einseitig angespitzt.

Maße	Ca. L 1,5 m, Ø 4,6 cm	Ca. L 2 m, Ø 7 cm	Ca. L 2,5 m, Ø 7 cm
Art.-Nr.	886120 120873	886125 121330	886130 120874
Preis	Stück 6.99 €	Stück 11.99 €	Stück 14.99 €



7| Rundpfosten

Aus Recycling-Kunststoff hanit®. Witterungsbeständig, verrottungs- und bruchfest sowie extrem lange haltbar. Der Standardpfosten beim Zaunbau. Keine Pfahlerneuerung mehr notwendig.

Maße	Ca. L 1,5 m, Ø 4,5 cm		Ca. L 1,75 m, Ø 6 cm	
Farbe	Grau	Braun	Grau	Braun
Art.-Nr.	46274398	46274399	46274400	46274401
Preis	Stück 3.99 €		Stück 6.99 €	



7

Stück ab
3.99



Stück
89,99

8| Rosenarkade „Aktion“

Nadelholz, Durchgangsbreite ca. 110 cm, T ca. 54/80 cm, Aufbauhöhe ca. 210 cm. Art.-Nr. 884849 45115500



Stück
99,99

9| Rosenarkade „Julia“

Nadelholz, pinienfarbig lasiert. Durchgangsbreite ca. 114 cm, T ca. 47 cm, Aufbauhöhe ca. 214 cm. Art.-Nr. 884797 237156



Stück
19,99

10| Rankgitter

Nadelholz, Ca. B 60 x H 180 cm. Art.-Nr. 885256 967207



Stück
19,99

11| Rosenspalier

Nadelholz, Ca. B 40/80 x H 180 cm. Art.-Nr. 885257 967209

ZUSAMMEN GEHT DAS.

MIT DEINEM MARKT

EXKLUSIVE ANGEBOTE

SICHERN



App herunterladen



Deinen Markt hinterlegen

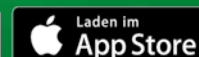


Verfügbarkeit prüfen

Markt online & in der App speichern!



**JETZT APP DIREKT
DOWNLOADEN**





Stück ab
49,99



Stück ab
59,99

1| Blumenkasten „Toscana“

Nadelholz, unlasier, mit stabiler Folie ausgeschlagen, ca. H 35 cm.

	Quadratisch	Sechseckig	Rechteckig	
Maße	Ca. 40 x 40 cm	Ca. 50 x 50 cm	Ca. 90 x 40 cm	Ca. 120 x 40 cm
Art.-Nr.	885259 237157	885262 237146	885260 237151	885261 237149
Preis	49.99 €	59.99 €	79.99 €	99.99 €

2| Blumenkasten „Toscana“

Nadelholz, pinienfarbig lasiert, mit stabiler Folie ausgeschlagen, ca. H 35 cm.

	Quadratisch	Sechseckig	Rechteckig	
Maße	Ca. 40 x 40 cm	Ca. 50 x 50 cm	Ca. 90 x 40 cm	
Art.-Nr.	885269 45115507	885273 45115498	885270 45115489	
Preis	59.99 €	69.99 €	89.99 €	



kdi-Grün



Pinienfarbig lasiert

3| Blumenkasten mit Rankgitter gerade

Nadelholz, Bausatz, ca. B 120 x H 170 x T 40 cm. Inkl. Folie.

Farbe	kdi-Grün	Pinienfarbig lasiert	Graufarbig lasiert
Art.-Nr.	885166 486076	885189 394940	885468 45856768
Preis	79.99 €	99.99 €	99.99 €



Graufarbig lasiert

optimal für Kletterpflanzen

Stück ab
79,99

4| Blumenkasten „Bali“

Lärche, naturbelassen, Lamellen des Sichtschutzes ca. 24 x 77 mm, glatt gehobelt, Bausatz, inkl. Pflanzfolie. Optionaler Blumenkasten zum einfachen Einhängen und Dekorieren.

Rhombus-Sichtschutzelement baugleich zu Sichtschutzzaun „Bali“ auf Seite 13

Einhängeblumenkasten



Blumenkasten mit Rhombussichtschutz

Maße B 90 x H 150 x T 40 cm

Art.-Nr. 815031 46436596

Preis 119,- €



Einhängeblumenkasten

Maße B 40 x H 16 x T 16 cm

Art.-Nr. 815032 46436584

Preis 19.99 €



Stück
119,-



Stück
119,-

5| Hochbeet auf Rollen

Kiefer naturbelassen. Mit schwarzen Metallecken und 4 Rollen wovon 2 mit einer Bremse versehen wurden. Ca. B 90 x H 72,5 x T 55 cm. Art.-Nr. 885556 46436597



Stück
169,-

6| Hochbeet

Lärche, naturbelassen, Bausatz, inkl. Pflanzfolie für die Seitenwände. Ohne Boden. Ca. B 125 x H 80 x T 85 cm. Art.-Nr. 885276 45226496



HOCHBEETE - SO WIRD'S GEMACHT

Jetzt mehr erfahren



Erfahre mehr zum Thema Hochbeete in unserem Online-Ratgeber unter: hagebau.de/beratung-hochbeetvarianten



Stück
139,-

1| Hochbeet

Nadelholz im Farbton Teakbraun, Bausatz aus Halbrundriegeln, inkl. Pflanzfolie für die Seitenwände. Ohne Boden. Ca. B 180 x H 80 x T 80 cm. Art.-Nr. 885407 45511907



2| Hochbeet Rhombus Lärchenton

Kiefer, kesseldruckimprägniert, im Farbton Lärche. Bausatz aus Rhombusleisten, ca. 22 x 70 mm, glatt gehobelt. Inkl. Vlies für die Seitenwände. Ohne Boden. Ca. B 180 x H 80 x T 80 cm. Art.-Nr. 885541 46332083

Stück
159,-

Zubehör


3| Wühlmausgitter für Hochbeete

Maße Ca. L 2,1 x H 1,1 m, Drahtstärke ca. 0,55 mm

Farbe Verzinkt

Art.-Nr. 910950 45743637

Preis 14.99 €



4| Noppenfolie für Hochbeete

HDPE-Material. Ca. L 650 x H 80 cm. Art.-Nr. 46534087, 17.99 €

5| Befestigungs-Set für Noppenfolie

50 Stück. Art.-Nr. 46540933, 8.99 €





Schnecken-schutz

Stück
119,-

6| WPC-Hochbeet

WPC im Farbton Anthrazit, Eckleisten aus Aluminium, mit einer Verstrebung für maximale Stabilität. Bausatz. Schneckenschutz optional erhältlich.

	Hochbeet	Schneckenschutz
Maße	B 160 x H 75 x T 70 cm	-
Art.-Nr.	885554 46436621	885555 46436617
Preis	119,- €	29.99 €



NEU

Stück
79,99

7| Hochbeet auf Beinen

WPC im Farbton Anthrazit, Eckpfosten aus Aluminium. Bausatz. Ca. B 78,5 x H 74 x T 46 cm. Art.-Nr. 889158 46534324



NEU

Stück
69,99

8| Blumenleiter, 3-stufig

HDPE-Kunststoff (Hart-Polyethylen-Kunststoff) im Farbton Grau. 3-stufig, klappbar. Fertigartikel. Ca. B 50 x H 99 x T 60 cm. Art.-Nr. 885557 46522165



Grün matt

Stück ab
38,99

1| Metall-Hochbeet

Aus stabilem Stahlblech, pulverbeschichtet, verstärkte Ecken, für ca. 55 L Pflanzerde.
Ca. B 100 x H 80 x T 30 cm.
Anthrazit matt, Art.-Nr. 45749560 **38,99 €**
Grün matt, Art.-Nr. 45749559 **54,99 €**

Anthrazit matt



Anthrazit, oval



Zink, oval



Anthrazit, mit Kurve

Anthrazit, rechteckig

Stück ab
109,-

2| Metall-Hochbeet „Welle“

Aus stabilem Stahlblech, gewellt, witterungsbeständig, mit Kantenschutz.

Maße	Ca. B 150 x H 60 x T 60 cm	Ca. B 160 x H 82 x T 80 cm	Ca. B 240 x H 82 x T 80 cm	Ca. B 240 x H 82 x T 80/160 cm
Form	Rechteckig	Oval	Oval	Mit Kurve
Farbe	Anthrazit	Zink	Anthrazit	Anthrazit
Art.-Nr.	45877598	45757084	45757086	45757088
				45757090
Preis	109,- €	179,- €	279,- €	299,- €



Größe L

Stück ab
189,-

3| Metall-Hochbeet mit Schneckenschutz

Mit Schneckenschutz aus Aluminium, stabile Konstruktion. Stahl, verzinkt, pulverbeschichtet, Anthrazit.

	Größe M	Größe L
Maße	Ca. B 103 x H 76 x T 83 cm	Ca. B 192 x H 75 x T 82 cm
Art.-Nr.	46449297	46362865
Preis	189,- €	249,- €
Zubehör	Zwischenboden, Art.-Nr. 46449298, 44.99 €	Zwischenboden, Art.-Nr. 46362866, 69.99 € Frühbeet-Aufsatz, Art.-Nr. 46369066, 199,- €



Zwischenboden



Frühbeet-Aufsatz



Größe L

Stück ab
199,-

4| Hochbeet

Cortenstahl, stabile Konstruktion, edles Design, rostoptik. Materialstärke ca. 1,5 mm. Witterungsbeständig und langlebig.

	Größe M	Größe L
Maße	Ca. B 100 x T 100 x H 70 cm	Ca. B 200 x T 100 x H 70 cm
Art.-Nr.	46449300	46449301
Preis	199,- €	349,- €



Größe M



Alles, was Du wissen musst

Deinen individuellen Pflanzkalender für Dein Hochbeet und einen Hinweis zu passenden Beetnachbarn findest Du hier:



NEU

1| Pflanzkasten-System „Florentina“

Optimaler Schutz für empfindliche Pflanzen

Vorzüge:

- einzigartiges Design mit glatter Oberfläche, ohne sichtbare Schrauben oder Nieten
- rüchenschonendes Gärtnern dank angenehmer Arbeitshöhe

Funktionalität:

- geschütztes Mikroklima durch regulierte Luftzirkulation und natürliche Lichtverhältnisse
- nachrüstbar auf bestehende biohort Hochbeete
- effizient genutzter Raum für vielfältige Bepflanzung

Grundausrüstung:

- UV-beständige Doppelstegplatten
- Belüftung über 2 Fenster am Dach
- integrierter Nagerschutz aus Glasfasergewebe



2 x 1 Maxi, dunkelgrau-metalllic

Stück ab
1249,-

Variante	2 x 0,5 Maxi		2 x 1 Maxi	
Außenmaße	Ca. B 202 x H 213 x T 55 cm		Ca. B 202 x H 213 x T 103 cm	
Farbe	Quarzgrau-metalllic	Dunkelgrau-metalllic	Quarzgrau-metalllic	Dunkelgrau-metalllic
Art.-Nr.	46552371	46552345	46552478	46552368
Preis	1249,- €		1399,- €	

2| Hochbeet

Schönste Aussicht auf beste Ernte

Vorzüge:

- extrem langlebig
- einfache Entleerung durch leicht zu öffnende Seitenteile
- Vorbereitung für Bewässerungsschlauch

Inklusive:

- integrierter Nagerschutz aus Glasfasergewebe

Optionales Zubehör:

- Zwischenboden
- Schneckenschutz
- Mähkante
- Rankgitter



Stück ab
579,-

Variante	2 x 0,5			2 x 1		
Außenmaße	Ca. B 201 x H 77 x T 53 cm			Ca. B 201 x H 77 x T 102 cm		
Farbe	Silber-met.	Quarzgrau-met.	Dunkelgrau-met.	Silber-met.	Quarzgrau-met.	Dunkelgrau-met.
Art.-Nr.	46120426	45756416	45756411	46120351	45650406	45650401
Preis	579,- €			649,- €		

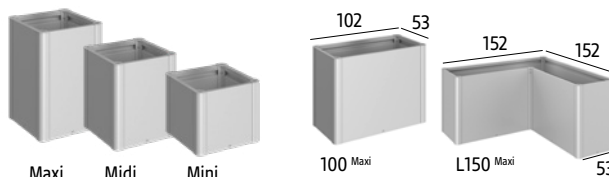
2 x 1, quarzgrau-metalllic

weitere Größen erhältlich

3| Pflanzbeet „Belvedere®“

Der Blickfang für jede Terrasse

Mit nur 0,5 m Breite eröffnet das Pflanzbeet „Belvedere®“ Raum für besondere Ideen: Als lebendiger Raumtrenner strukturiert es Terrasse und Garten, passt aber ebenso perfekt auf Balkone. Damit entstehen völlig neue Gestaltungsmöglichkeiten. Erhältlich in 7 Größen* und 3 Farben.



*Alle Größen sind in 3 unterschiedlichen Höhen erhältlich

Variante	100 ^{Maxi}			L150 ^{Maxi}		
Außenmaße	Ca. B 102 x H 77 x T 53 cm			Ca. B 152 x H 77 x T 152 cm		
Farbe	Silber-met.	Quarzgrau-met.	Dunkelgrau-met.	Silber-met.	Quarzgrau-met.	Dunkelgrau-met.
Art.-Nr.	46120397	46119374	46118828	46119367	46119413	46119243
Preis	529,- €			899,- €		

weitere Größen erhältlich

200^{Maxi}, silber-metalllic

Stück ab
529,-

Silber-metalllic

Quarzgrau-metalllic

Dunkelgrau-metalllic

Was sind WaterUps?

Ein innovatives, einfach zu installierendes Wasserspeicher-System aus Australien. WaterUps bieten allen Pflanzen auch bei großer Trockenheit optimale Voraussetzungen für gesundes Wachstum und schonen dabei die natürlichen Ressourcen, da bis zu 80 % Wasser eingespart werden kann.

Deine Vorteile mit WaterUps:

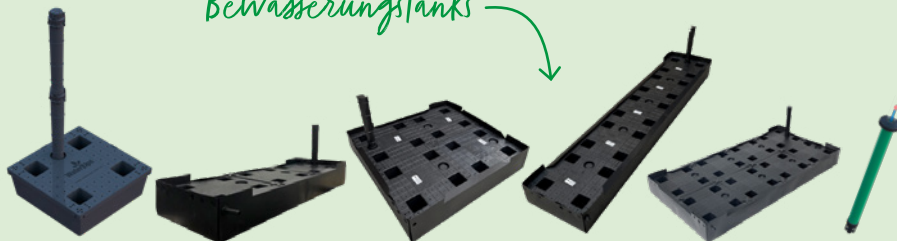
- einfach zu installieren bei Neubepflanzung & Nachrüstung
- robust & langlebig, ohne mechanische oder elektrische Teile
- hergestellt aus 100 % Recyclingmaterial
- bis zu 90 % geringere Gießhäufigkeit
- bis zu 80 % weniger Wasserverbrauch
- dauerhafte 24/7-Bewässerungslösung ohne große Verluste
- optimale Bodenfeuchtigkeit für Deine Pflanzen
- stärkere Wurzeln für gesündere Pflanzen
- schnelleres Wachstum, geringeres Risiko von Pflanzensterben
- gemessen am Nutzen, preiswert in der Anschaffung

Weitere WaterUps-Artikel findest Du in unserem Online-Shop.

Jetzt mehr erfahren



Bewässerungstanks



Maße	40 x 40 cm, Komplet-Set	120 x 40 cm, 3 Elemente, 51 L	80 x 80 cm, 4 Elemente, 68 L	200 x 40 cm, 5 Elemente, 85 L	160 x 80 cm, 8 Elemente, 136 L	Mechanischer Wasserstandsanzeiger
Inhalt	1 x WaterUps-Reservoir-Element + Wanne 2 x Zulaufrohr 2 x Verbindungsstück (Verbindung der Zulaufrohre und des Deckels) 1 x verschließbarer Deckel mit Schlüssel	1 x Zulaufrohr mit Verschlusskappe, 1 x Überlaufventil, Faltrinne in passender Größe, Bewässerungselemente in passender Anzahl, Verbindungskreuze in passender Anzahl, Perlit in passender Menge				
Art.-Nr.	45551778	45551786	45551789	45551791	45551787	45551795
Preis	72.99 €	169.- €	179.- €	279.- €	299.- €	19.99 €

NEU

gilt für alle Artikel auf dieser Seite



Stück
349.-

4| Hochbeet mit Unterschrank

Pulverbeschichtetes Aluminium. Farbe Anthrazit. 2in1-Lösung – Unterschrank mit praktischen Flügeltüren, Hochbeet-Füllvolumen max. 220 L. Ca. B 120 x H 86 x T 70 cm. Art.-Nr. 46534081



Stück
179.-

5| Vertikal-Hochbeet

Pulverbeschichtetes Aluminium. Farbe Anthrazit. 4 einzelne Ebenen – Füllvolumen pro Ebene max. 14 L. Ca. B 120 x H 86 x T 70 cm. Art.-Nr. 46534083



Stück
449.-

6| Hochbeet in Holzoptik mit Schneckschutzkante

Seitenwände aus Stahlblech, Eckprofile aus Aluminium. Die Schneckschutzkante erschwert Schnecken das Vorankommen. Ca. B 193 x H 76 x T 83 cm. Art.-Nr. 46534085



Stück
499.-

7| Gartenaufbewahrungsbox in Holzoptik

Seitenwände und Deckelklappe aus Stahlblech, Eckprofile aus Aluminium. 2 praktische Druckfedern halten die Deckelklappe geöffnet. Mit Drehgriff, abschließbar. Volumen ca. 600 L. Ca. B 165 x H 69 x T 75 cm. Art.-Nr. 46534086



1 | Gewächshaus „3800/4 ET“ und „5000/4 ET“

Mit dem Gewächshaus von Mr. GARDENER kannst Du Kräuter und Gemüse sicher heranzüchten. Das Dachfenster ermöglicht eine optimale Belüftung und Deine Pflanzen werden durch die stabilen Hohlkammerplatten vor direkter Sonneneinstrahlung geschützt. Das Gewächshaus ist mit einer Einzelschiebetür und einer Regenrinne versehen.

Fundamentrahmen Aluminium:
 Für „3800/4 ET“: Art.-Nr. 45857076, 99,99 €
 Für „5000/4 ET“: Art.-Nr. 45857077, 119,- €

Stück ab
299,-

Gewächshaus	Maße	Grundfläche	Verglasung	Farbe (Profil)	Art.-Nr.	Preis
„3800/4 ET“	Ca. B 195 x H 197 x T 195 cm, Traufhöhe ca. 124 cm	Ca. 3,8 m ²	HKP 4 mm	Aluminium	45857073	299,- €
„5000/4 ET“	B 195 x H 197 x T 257 cm, Traufhöhe ca. 124 cm	Ca. 5,01 m ²	HKP 4 mm	Aluminium	45857074	499,- €

2 | Gewächshaus „6700/6 DT“ und „8300/6 DT“

Ausgestattet mit zwei Dachfenstern und einer großzügigen Doppelschiebetür, ist im Gewächshaus von Mr. GARDENER eine sehr gute Belüftung gewährleistet. Dank der stabilen Hohlkammerplatten werden Deine Pflanzen vor direkter Sonneneinstrahlung geschützt. Das Gewächshaus ist aufgrund seines eloxierten Aluminiumgestells und der enthaltenen Regenrinne optimal für den Außenbereich geeignet.

Fundamentrahmen Aluminium:
 Für „6700/6 DT“: Art.-Nr. 45857078, 169,- €
 Für „8300/6 DT“: Art.-Nr. 45973423, 179,- €

Stück ab
899,-



Gewächshaus	Maße	Grundfläche	Verglasung	Farbe (Profil)	Art.-Nr.	Preis
„6700/6 DT“	Ca. B 257 x H 232 x T 258 cm, Traufhöhe ca. 137 cm	Ca. 6,63 m ²	HKP 6 mm	Aluminium	45857075	899,- €
„8300/6 DT“	Ca. B 257 x H 232 x T 321 cm, Traufhöhe ca. 137 cm	Ca. 8,25 m ²	HKP 6 mm	Aluminium	45973421	999,- €



WELCHES GEWÄCHSHAUS PASST ZU DIR?

Weitere Infos zum Thema Gewächshäuser findest Du unter:
hagebau.de/beratung-gewaechshaus-im-eigenen-garten



Jetzt mehr erfahren

Gewächshaustyp

Frei stehendes, massives Gewächshaus

▶ Für alle Kräuter, Gemüse und Pflanzen geeignet; ganzjährig nutzbar

Anlehngewächshaus

▶ Für alle Kräuter, Gemüse und Pflanzen geeignet; ganzjährig nutzbar

Frühbeet

▶ Zum Vorziehen von Pflanzen

Foliengewächshaus

▶ Für Kräuter und Gemüse; schützt vor Wind und Regen

Vorteile

▶ Gute Dämmeigenschaften; Beheizung möglich; als Wintergarten nutzbar

▶ Nutzt die Wärme der Hauswand; gute Dämmeigenschaften; beheizbar

▶ Geringer Platzbedarf; einfacher Aufbau; günstig

▶ Leicht zu versetzen (sollte im Winter drinnen gelagert werden); einfacher Aufbau; günstig

Nachteile

▶ Platzbedarf; komplizierter Aufbau; Anschaffungskosten

▶ Platzbedarf; anspruchsvoller Aufbau; Anschaffungskosten

▶ Im Winter nicht nutzbar; wenig Fläche; nur für kleine Pflanzen

▶ Nicht wintertauglich

3| Premium-Gewächshaus

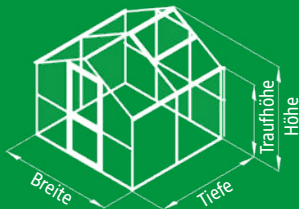
10-mm-HKP-Verglasung ohne Klammern, Farbe Anthrazitgrau, stabiles Aluminiumprofilssystem, Dachfenster inkl. Handaufsteller, beidseitige Regenrinne mit Fallrohren aus Aluminium, geteilte Drehtür.

15 Jahre Garantie auf Aluminiumprofile, 10 Jahre Garantie auf Hohlkammerplatten, Made in Germany.

Fundamentrahmen:

Für „Typ II“, Art.-Nr. 46367257, **319,- €**

Für „Typ III“, Art.-Nr. 46367227, **349,- €**



Stück ab

1999,-

„Typ II“

Gewächshaus	Maße	Grundfläche	Verglasung	Art.-Nr.	Preis
„Typ II“	Ca. B 233 x H 215 x T 217 cm, Traufhöhe ca. 149 cm	Ca. 5 m ²	HKP 10 mm	46367123	1999,- €
„Typ III“	Ca. B 233 x H 215 x T 323 cm, Traufhöhe ca. 149 cm	Ca. 7,5 m ²	HKP 10 mm	46367253	2199,- €



Made in Germany

Steht für Qualität, Zuverlässigkeit und Innovation. Produkte mit diesem Label bieten einige besondere Vorteile:

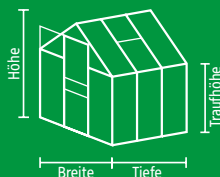
- hohe Qualitätsstandards
- innovative Technik
- kurze Lieferwege
- guter Service





Alles, was Du wissen musst

Diese Skizze gilt für alle Gewächshäuser dieser Doppelseite.



„Venus 5000“, Aluminium

1| Gewächshaus „Venus“

In dem Gewächshaus „Venus“ von der Marke VITAVIA kannst Du Dein Gemüse das ganze Jahr über kultivieren. Gefertigt aus oberflächenveredeltem Aluminium mit wahlweise Einschleibensicherheitsglas oder Hohlkammerplatten aus Polycarbonat schützt es optimal vor Witterungseinflüssen. Ausgestattet mit einer Schiebetür, die eine Vorrichtung für ein Vorhängeschloss besitzt.

Fundamentrahmen, Aluminium:

Für „Venus 2500“. Art.-Nr. 45545056, 129,- €

Für „Venus 3800“. Art.-Nr. 692568, 149,- €

Für „Venus 5000“. Art.-Nr. 45115535, 159,- €

Für „Venus 6200“. Art.-Nr. 240846, 189,- €



Stück ab

299,-

Gewächshaus	Maße	Grundfläche	Verglasung	Art.-Nr.	Preis
„Venus 2500“, 1 Dachfenster	Ca. B 195 x H 197 x T 131 cm, Traufhöhe ca. 124 cm	Ca. 2,55 m ²	HKP 4 mm	45038929	299,- €
			HKP 6 mm	45686103	449,- €
			ESG 3 mm	45446641	579,- €
„Venus 3800“, 1 Dachfenster	Ca. B 195 x H 197 x T 195 cm, Traufhöhe ca. 124 cm	Ca. 3,8 m ²	HKP 4 mm	496094	389,- €
			HKP 6 mm	45686097	499,- €
			ESG 3 mm	45444359	629,- €
„Venus 5000“, 1 Dachfenster	Ca. B 195 x H 197 x T 257 cm, Traufhöhe ca. 124 cm	Ca. 5,01 m ²	HKP 4 mm	45115536	529,- €
			HKP 6 mm	45686098	699,- €
			ESG 3 mm	45252964	839,- €
„Venus 6200“, 2 Dachfenster	Ca. B 195 x H 197 x T 321 cm, Traufhöhe ca. 124 cm	Ca. 6,26 m ²	HKP 4 mm	238009	699,- €
			HKP 6 mm	45069555	799,- €
			ESG 3 mm	45844832	999,- €



„Calypso 4400“, Aluminium

2| Gewächshaus „Calypso“

Das wetter- und winterfeste Gewächshaus „Calypso“ von VITAVIA ist bestens für die ganzjährige Anzucht und Kultivierung von Setzlingen und Pflanzen geeignet. Es besteht aus eloxiertem Aluminium und robustem Polycarbonat. Regenwasser läuft vom Spitzdach in die Regenrinne. Die Schiebetür ist abschließbar. Weitere Farben findest Du online. 15 Jahre Garantie auf Konstruktion und Rahmen, 10 Jahre Garantie auf Hohlkammerplatten gegen Verwitterung.

Fundamentrahmen, Aluminium:

Für „Calypso 3000“. Art.-Nr. 803895, 129,- €

Für „Calypso 4400“. Art.-Nr. 803932, 149,- €

Für „Calypso 5800“. Art.-Nr. 810249, 179,- €



Stück ab

379,-

Gewächshaus	Maße	Grundfläche	Verglasung	Art.-Nr.	Preis
„Calypso 3000“, 1 Dachfenster	Ca. B 195 x H 197 x T 158 cm, Traufhöhe (a) ca. 124 cm	Ca. 3,08 m ²	HKP 4 mm	45130898	379,- €
			HKP 6 mm	803891	499,- €
„Calypso 4400“, 1 Dachfenster	Ca. B 195 x H 197 x T 232 cm, Traufhöhe (a) ca. 124 cm	Ca. 4,52 m ²	HKP 4 mm	45031456	499,- €
			HKP 6 mm	803901	699,- €
„Calypso 5800“, 2 Dachfenster	Ca. B 195 x H 197 x T 306 cm, Traufhöhe (a) ca. 124 cm	Ca. 5,97 m ²	HKP 4 mm	277122	699,- €
			HKP 6 mm	810316	849,- €





„Apollo 6200“, Aluminium

3| Gewächshaus „Apollo“

Das Gewächshaus „Apollo“ ist aus Aluminium gefertigt und besitzt eine Verglasung aus Polycarbonat-Hohlkammerplatten (HKP). Das Spitzdach verfügt über eine Rinne, die das Regenwasser zuverlässig ableitet. 15 Jahre Garantie auf Konstruktion und Rahmen, 10 Jahre Garantie auf Hohlkammerplatten gegen Verwitterung.

Stück ab

579,-



Gewächshaus	Maße	Grundfläche	Verglasung	Art.-Nr.	Preis
„Apollo 3800“, 1 Dachfenster	Ca. B 195 x H 207 x T 199 cm, Traufhöhe ca. 136 cm	Ca. 3,88 m ²	HKP 4 mm	45446875	579,- €
			HKP 6 mm	45446852	649,- €
„Apollo 5000“, 1 Dachfenster	Ca. B 195 x H 207 x T 261 cm, Traufhöhe ca. 136 cm	Ca. 5,09 m ²	HKP 4 mm	45354581	699,- €
			HKP 6 mm	45354582	799,- €
„Apollo 6200“, 2 Dachfenster	Ca. B 195 x H 207 x T 323 cm, Traufhöhe ca. 136 cm	Ca. 6,3 m ²	HKP 4 mm	45354583	849,- €
			HKP 6 mm	45371724	949,- €



FINANZIERUNG

GEMEINSAM ZUM ZIEL

Bei uns kannst Du Deinen Einkauf ab 99,- € finanzieren. Gerne erstellen wir mit Dir in unserem Servicebereich Deinen individuellen Finanzierungsplan.

Als Schiebe- oder Schwingtür montierbar



„Eos 6000“, smaragd

4| Gewächshaus „Eos“

Das Gewächshaus „Eos“ ist aus eloxierten oder pulverbeschichteten Aluminiumprofilen gefertigt, die dauerhaft vor Korrosion schützen. Der stabile Stahlfundamentrahmen ist bereits im Lieferumfang enthalten. Das Gewächshaus bietet den optimalen Raum für die Anzucht von Setzlingen und Pflanzen. 15 Jahre Garantie auf Konstruktion und Rahmen, 10 Jahre Garantie auf Hohlkammerplatten gegen Verwitterung.

Stück ab

649,-



Gewächshaus	Maße	Grundfläche	Verglasung	Art.-Nr. Aluminium	Preis	Art.-Nr. Smaragd	Preis
„Eos 3100“, 1 Dachfenster	Ca. B 198 x H 208 x T 155 cm, Traufhöhe ca. 136 cm	Ca. 3,1 m ²	HKP 4 mm	45777708	649,- €	45777667	649,- €
			HKP 6 mm	45777709	749,- €	45777668	749,- €
„Eos 4600“, 1 Dachfenster	Ca. B 198 x H 208 x T 229 cm, Traufhöhe ca. 136 cm	Ca. 4,53 m ²	HKP 4 mm	45777710	779,- €	45777669	779,- €
			HKP 6 mm	45777664	899,- €	45777670	899,- €
„Eos 6000“, 2 Dachfenster	Ca. B 198 x H 208 x T 304 cm, Traufhöhe ca. 136 cm	Ca. 6,02 m ²	HKP 4 mm	45777665	929,- €	45777671	929,- €
			HKP 6 mm	45777666	1049,- €	45777672	1049,- €
„Eos 7500“, 2 Dachfenster	Ca. B 198 x H 208 x T 377 cm, Traufhöhe ca. 136 cm	Ca. 7,46 m ²	HKP 4 mm	45844833	1099,- €	45844904	1099,- €
			HKP 6 mm	45844834	1299,- €	45844905	1299,- €

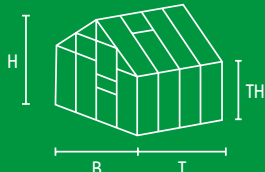


„Merkur 8300“, smaragd



Alles, was Du wissen musst

Diese Skizze gilt für die beiden Gewächshäuser „Merkur“ und „Uranus“.



1| Gewächshaus „Merkur“

Geeignet zur Anzucht von Obst, Gemüse oder Blumen. Das Profil besteht aus Aluminium, wodurch das Gewächshaus äußerst robust und langlebig ist. Es enthält eine Schiebetür. Du findest online in unserem Sortiment viele weitere Varianten des Gewächshauses „Merkur“. 15 Jahre Garantie auf Konstruktion und Rahmen, 10 Jahre Garantie auf Hohlkammerplatten gegen Verwitterung.

Fundamentrahmen für „Merkur 6700“:

Alu. Art.-Nr. 45657650

189,- €

Smaragd. Art.-Nr. 45555174

219,- €



Stück ab

799,-

Gewächshaus	Maße	Grundfläche	Verglasung	Art.-Nr. Aluminium	Preis	Art.-Nr. Smaragd	Preis
„Merkur 6700“, 2 Dachfenster	Ca. B 257 x H 232 x T 258 cm, Traufhöhe ca. 137 cm	Ca. 6,7 m ²	HKP 4 mm	45657538	799,- €	45657540	849,- €
			HKP 6 mm	810318	999,- €	45555191	1329,- €
			ESG 3 mm	803936	1199,- €	45659031	1439,- €
„Merkur 8300“, 2 Dachfenster	Ca. B 257 x H 232 x T 321 cm, Traufhöhe ca. 137 cm	Ca. 8,3 m ²	HKP 4 mm	45657542	999,- €	45657544	1099,- €
			HKP 6 mm	810250	1119,- €	45657546	1249,- €
			ESG 3 mm	810251	1299,- €	45659034	1689,- €
„Merkur 9900“, 2 Dachfenster	Ca. B 257 x H 232 x T 383 cm, Traufhöhe ca. 137 cm	Ca. 9,9 m ²	HKP 4 mm	45656711	1199,- €	45656713	1339,- €
			HKP 6 mm	803808	1429,- €	45656715	1599,- €
			ESG 3 mm	804806	1599,- €	45659078	1799,- €



„Uranus 6700“, Aluminium

2| Gewächshaus „Uranus“

Das Gewächshaus „Uranus“ der Marke VITAVIA eignet sich für eine sichere Anzucht von Gemüse und Pflanzen im Außenbereich. Es verfügt über eine umfangreiche Standardausstattung mit Dachfenstern für die Be- und Entlüftung, Regenrinnen und einer breiten Doppelschiebetür. Das Grundgerüst des Gewächshauses ist aus Aluminium gefertigt. 15 Jahre Garantie auf Konstruktion und Rahmen, 10 Jahre Garantie auf Hohlkammerplatten gegen Verwitterung.

Fundamentrahmen für „Uranus 8300“:

Alu. Art.-Nr. 45657651, 219,- €

Schwarz. Art.-Nr. 45261842, 259,- €



Stück ab

999,-

Gewächshaus	Maße	Grundfläche	Verglasung	Art.-Nr. Aluminium	Preis	Art.-Nr. Schwarz	Preis
„Uranus 6700“, 2 Dachfenster	Ca. B 257 x H 248 x T 258 cm, Traufhöhe ca. 154 cm	Ca. 6,7 m ²	HKP 4 mm	278691	999,- €	45844898	1189,- €
			HKP 6 mm	278692	1229,- €	45444351	1449,- €
			ESG 3 mm	45658435	1379,- €	45844897	1569,- €
„Uranus 8300“, 2 Dachfenster	Ca. B 257 x H 248 x T 321 cm, Traufhöhe ca. 154 cm	Ca. 8,3 m ²	HKP 4 mm	275932	1099,- €	45844831	1329,- €
			HKP 6 mm	275383	1379,- €	45444353	1639,- €
			ESG 3 mm	45657440	1549,- €	45844885	1699,- €
„Uranus 9900“, 2 Dachfenster	Ca. B 257 x H 248 x T 383 cm, Traufhöhe ca. 154 cm	Ca. 9,9 m ²	HKP 4 mm	275930	1199,- €	45844886	1469,- €
			HKP 6 mm	275934	1499,- €	45444355	1799,- €
			ESG 3 mm	45657476	1699,- €	45844887	1949,- €
„Uranus 11500“, 2 Dachfenster	Ca. B 257 x H 248 x T 445 cm, Traufhöhe ca. 154 cm	Ca. 11,5 m ²	HKP 4 mm	278689	1399,- €	45844888	1659,- €
			HKP 6 mm	278690	1679,- €	45444349	1999,- €
			ESG 3 mm	45657402	1949,- €	45844889	2099,- €

3| Pultdachgewächshaus „Freya“

Im Gewächshaus „Freya“ mit Doppelschiebetür finden Deine Setzlinge und Kräuter den idealen Anzuchtort. Das Modell ist aus robustem Aluminium hergestellt und mit einem modernen Pultdach ausgestattet. So bietet es auch bei einer kleinen Grundfläche viel Platz und eine angenehme Arbeitshöhe. Die Wandverglasung besteht wahlweise aus Hohlkammerplatten oder Einscheibensicherheitsglas, während das Dach immer mit Hohlkammerplatten eingedeckt ist. Eine Regenrinne sowie zwei Regenfallrohre sind bereits enthalten. 15 Jahre Garantie auf Konstruktion und Rahmen, 10 Jahre Garantie auf Hohlkammerplatten gegen Verwitterung.

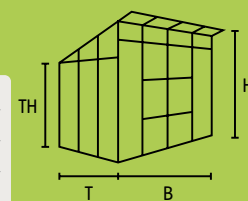


Stück ab

1249,-



„Freya 7600“, schwarz



Gewächshaus	Maße	Grundfläche	Verglasung Dach	Verglasung Wand	Art.-Nr. Aluminium	Preis	Art.-Nr. Schwarz	Preis
„Freya 5900“	Ca. B 254 x H 225 x T 192 cm, Traufhöhe ca. 169 cm	Ca. 5,9 m ²	HKP 6 mm	HKP 6 mm ESG 3 mm	45446854 45844856	1249,- € 1099,- €	45446863 4555233	1449,- € 1499,- €
„Freya 7600“	Ca. B 254 x H 240 x T 254 cm, Traufhöhe ca. 169 cm	Ca. 7,6 m ²	HKP 6 mm	HKP 6 mm ESG 3 mm	45446850 4555232	1299,- € 1599,- €	45446864 4555234	1549,- € 1599,- €



„Dione 5000“, smaragd

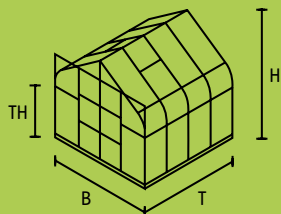
4| Gewächshaus „Dione“

Das Gewächshaus „Dione“ dient zur sicheren Anzucht von Pflanzen im Außenbereich. Dank der Tulpenform gelangt besonders viel Licht in das Gewächshaus, was das Wachstum der Pflanzen fördert. Durch die breite Doppelschiebetür ist der Zugang besonders komfortabel. Besonders stabil dank Aluminium-Profilen. 15 Jahre Garantie auf Konstruktion und Rahmen, 10 Jahre Garantie auf Hohlkammerplatten gegen Verwitterung.



Stück ab

1399,-



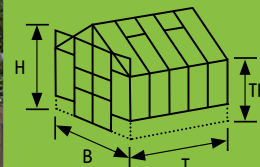
Gewächshaus	Maße	Grundfläche	Verglasung	Art.-Nr. Aluminium	Preis	Art.-Nr. Smaragd	Preis	Art.-Nr. Schwarz	Preis
„Dione 5000“	Ca. B 268 x H 261 x T 195 cm, Traufhöhe ca. 136 cm	Ca. 5,0 m ²	ESG 3 mm	45844933	1399,- €	45844934	1549,- €	-	-
„Dione 6700“	Ca. B 264 x H 261 x T 258 cm, Traufhöhe ca. 130 cm	Ca. 6,7 m ²	ESG 3 mm	45844935	1699,- €	45844936	1899,- €	45844937	1899,- €
„Dione 8300“	Ca. B 264 x H 261 x T 321 cm, Traufhöhe ca. 130 cm	Ca. 8,3 m ²	ESG 3 mm	45844938	1999,- €	45844835	2199,- €	45844836	2199,- €
„Dione 9900“	Ca. B 264 x H 261 x T 383 cm, Traufhöhe ca. 130 cm	Ca. 9,9 m ²	ESG 3 mm	45844837	2199,- €	45844838	2599,- €	45844839	2599,- €



„Cassandra 9900“, schwarz, Basalt-Sockel

1| Gewächshaus „Cassandra“

Das hochwertige Gewächshaus „Cassandra“ von VITAVIA ist für einen steinernen Sockel ausgelegt und erlangt so eine wohnliche Atmosphäre. Das Grundgerüst ist aus robustem Aluminium gefertigt und mit kristallklarem Einscheibensicherheitsglas verkleidet. Zur Be- und Entlüftung des Hauses sind vier praktische Dachfenster eingebaut, während die großzügige Doppelschiebetür den einfachen und komfortablen Zugang ermöglicht. Des Weiteren ist das Gewächshaus „Cassandra“ mit einer Regenrinne ausgestattet. 15 Jahre Garantie auf Konstruktion und Rahmen, 10 Jahre Garantie auf Hohlkammerplatten gegen Verwitterung.



Stück ab
1849,-

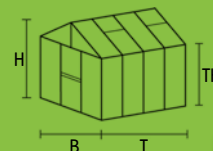
Gewächshaus	Maße	Grundfläche	Verglasung	Farbe	Art.-Nr. ohne Steinsockel	Preis	Art.-Nr. Herbstlaub-Sockel	Preis	Art.-Nr. Basalt-Sockel	Preis
„Cassandra 8300“	Ca. B 257 x H 249 x T 323 cm, Traufhöhe ca. 155 cm	Ca. 8,3 m ²	ESG 3 mm	Aluminium	45892104	1849,- €	46458991	3799,- €	46459003	3699,- €
				Schwarz	45892049	2099,- €	46459002	3999,- €	46458996	3999,- €
„Cassandra 9900“	Ca. B 257 x H 249 x T 385 cm, Traufhöhe ca. 155 cm	Ca. 9,9 m ²	ESG 3 mm	Aluminium	45446845	1999,- €	46458989	4199,- €	46458981	4199,- €
				Schwarz	45446851	2299,- €	46458976	4399,- €	46458997	4399,- €
„Cassandra 11500“	Ca. B 257 x H 249 x T 448 cm, Traufhöhe ca. 155 cm	Ca. 11,5 m ²	ESG 3 mm	Aluminium	45446841	2199,- €	46458970	4499,- €	46458987	4499,- €
				Schwarz	45446860	2599,- €	46458973	4799,- €	46458983	4799,- €



„Zeus 8100“, schwarz

2| Gewächshaus „Zeus“

Für eine sichere Anzucht und Kultivierung von Pflanzen bei jedem Wetter eignet sich das Gewächshaus „Zeus“. Es besteht aus Aluminiumprofilen und kombiniert eine großzügige Grundfläche mit angenehmer Raumhöhe. Das Dach besteht aus robusten Hohlkammerplatten und die Wände wahlweise auch aus HKP oder Einscheibensicherheitsglas. Das Gewächshaus kann direkt auf der vorbereiteten Fundamentfläche verankert werden, sodass kein separater Fundamentrahmen benötigt wird. Weitere Größen und Ausführungen online. 15 Jahre Garantie auf Konstruktion und Rahmen und 10 Jahre Garantie auf Hohlkammerplatten gegen Verwitterung.



Stück ab
2699,-

Gewächshaus	Maße	Grundfläche	Verglasung Dach	Verglasung Wand	Farbe (Profil)	Art.-Nr.	Preis
„Zeus 8100“	Ca. B 258 x H 250 x T 316 cm, Traufhöhe ca. 188 cm	Ca. 8,1 m ²	HKP 10 mm	ESG 3 mm	Aluminium	45261837	2699,- €
			HKP 10 mm	ESG 3 mm	Schwarz	45354567	2999,- €
			HKP 16 mm	HKP 16 mm	Aluminium	530991	2799,- €
			HKP 16 mm	HKP 16 mm	Schwarz	45354568	3399,- €
„Zeus 10000“	Ca. B 258 x H 250 x T 391 cm, Traufhöhe ca. 188 cm	Ca. 10 m ²	HKP 10 mm	ESG 3 mm	Aluminium	45261412	2949,- €
			HKP 10 mm	ESG 3 mm	Schwarz	45354569	3699,- €
			HKP 16 mm	HKP 16 mm	Aluminium	530476	3299,- €
			HKP 16 mm	HKP 16 mm	Schwarz	45354571	3899,- €

3| Gewächshaus „Rose“

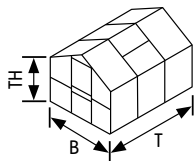
Das Gewächshaus „Rose“ bietet Deinen Pflanzen sowohl in warmen als auch in kalten Jahreszeiten umfassenden Schutz und ideale Voraussetzungen für das bestmögliche Wachstum. Die stabile Aluminiumkonstruktion mit durchgängigen First-, Rinnen- und Bodenprofilen sowie die UV-beständigen 10-mm-ISO-Hohlkammerplatten mit sicherer Verglasungstechnik (ohne Klammern und Kunststoffleisten) sorgen für Stabilität und Langlebigkeit. Dank der geteilten Drehtür mit abschließbarem Türdrücker, dem Rückwandfenster und dem breiten Dachfenster mit automatischem Fensterheber ist eine optimale Belüftung Deiner Pflanzen gewährleistet. 15 Jahre Garantie auf Aluminiumprofile, 10 Jahre Garantie auf Hohlkammerplatten, Made in Germany.

Fundamentrahmen, Pressblank:

Für „Rose II“. Art.-Nr. 240437, **289,- €**

Für „Rose III“. Art.-Nr. 540078, **329,- €**

Für „Rose IV“. Art.-Nr. 240432, **379,- €**



Stück ab

2099,-

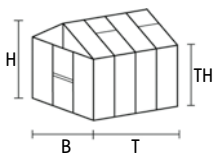


„Rose III“, anthrazitgrau

Gewächshaus	Maße	Grundfläche	Verglasung	Art.-Nr. Pressblank	Preis	Art.-Nr. Anthrazitgrau	Preis	Art.-Nr. Moosgrün	Preis
„Rose II“	Ca. B 233 x H 215 x T 217 cm, Traufhöhe ca. 149 cm	Ca. 5 m ²	HKP 10 mm	240250	2099,- €	45354522	2399,- €	240248	2449,- €
„Rose III“	Ca. B 233 x H 215 x T 323 cm, Traufhöhe ca. 149 cm	Ca. 7,5 m ²	HKP 10 mm	540065	2399,- €	45354523	2649,- €	547601	2799,- €
„Rose IV“	Ca. B 233 x H 215 x T 429 cm, Traufhöhe ca. 149 cm	Ca. 10 m ²	HKP 10 mm	240241	2699,- €	45354524	3199,- €	240454	3199,- €

4| Gewächshaus „Aptasia“

Das Gewächshaus „Aptasia“ vereint durchdachte Funktionalität mit stilvollem Design auf kleinstem Raum. Ein äußerst stabiles Aluminiumprofilensystem mit ca. 4 mm starkem ESG (Einscheibensicherheitsglas) rundherum und ca. 10 mm starken Hohlkammerplatten im Dach. Alles voll eingefasst und sturmsicher. Eine abschließbare, geteilte Drehtür, ein Dachfenster mit automatischem Fensterheber und ein Rückwandfenster mit Handaufsteller sorgen für eine optimale Be- und Entlüftung. Die integrierten Regenrinnen mit Fallrohren komplettieren die All-inclusive-Ausstattung.



Stück ab

3499,-



„Aptasia III“

Gewächshaus	Maße	Grundfläche	Verglasung	Farbe	Art.-Nr.	Preis
„Aptasia III-s“	Ca. B 233 x H 235 x T 217 cm, Traufhöhe ca. 169 cm	Ca. 5 m ²	ESG 4 mm, HKP 10 mm	Anthrazitgrau	46458732	3499,- €
„Aptasia III“	Ca. B 233 x H 235 x T 323 cm, Traufhöhe ca. 169 cm	Ca. 7,5 m ²	ESG 4 mm, HKP 10 mm	Anthrazitgrau	46458589	3799,- €
„Aptasia IV“	Ca. B 233 x H 235 x T 429 cm, Traufhöhe ca. 169 cm	Ca. 10 m ²	ESG 4 mm, HKP 10 mm	Anthrazitgrau	46458744	4299,- €



Made in Germany

Steht für Qualität, Zuverlässigkeit und Innovation. Produkte mit diesem Label bieten einige besondere Vorteile:

- hohe Qualitätsstandards
- innovative Technik
- Nachhaltigkeit
- kurze Lieferwege
- guter Service





Kinderspielanlage „Enija“ mit Wellenrutsche, blau



Kinderspielanlage „Enija“ mit Kletteranbau

Zubehör



Stück ab

379,-

1| Wellenrutsche

Kunststoff, ca. L 265 cm. Passend für Kinderspielanlage „Enija“ und „Arno“.

Farbe	Blau	Rot
Art.-Nr.	883410 45334846	883528 46332079
Preis	99.99 €	

3| Kinderspielanlage „Enija“

- Nadelholz, Bausatz. Mit 7-x-7-cm-Kantholz-Standpfosten und Schaukelbalken. Inkl. Doppelschaukel, Leiter und Sandkasten. Aufbaumaße ca. B 350 x H 300 x T 200 cm, Podesthöhe ca. 145 cm. Ohne Rutsche und Kletteranbau. Art.-Nr. 883452 45619980, **379,- €**
- **Kletteranbau für „Enija“**, Aufbaumaße ca. B 130 x H 160 x T 60 cm, Art.-Nr. 883531 46436614, **219,- €**

4| Kinderspielanlage „Arno“

- Nadelholz, Bausatz. Mit 10-cm-Rundholz-Standpfosten und Schaukelbalken. Inkl. 2 x Schaukelbrett, Strickleiter und Leitern.
- Aufbaumaße ca. B 425 x H 220 x T 190 cm, Podesthöhe ca. 145 cm.
- Ohne Rutsche. Art.-Nr. 883408 45334851



Stück ab

49,99

2| Nestschaukel

- Belastbar bis max. 150 kg, höhenverstellbare Seillänge bis ca. 180 cm,
- extra sicher, hochwertiges PE.

	Größe M	Größe L
Maße	Ca. Ø 90 cm	Ca. Ø 110 cm
Art.-Nr.	45612452	45612453
Preis	49.99 €	59.99 €



Stück ab

249,-



Kinderspielanlage „Arno“ mit Wellenrutsche blau

NEU



Stück
399,-

5| Doppelschaukel „Robinie“



- Robinienholz, Bausatz. Mit 10-cm-Rundholz-Standpfosten und Schaukelbalken. Inkl. 2 x Schaukelbrett.
- Aufbaumaße ca. B 320 x H 230 x T 200 cm.
- Art.-Nr. 883533 46521922

Robinienholz

Robinienholz bietet Vorteile wie hohe Härte, Festigkeit, Elastizität und natürliche Resistenz gegen Pilze und Insekten, was es zu einer langlebigen und witterungsbeständigen Wahl für den Außenbereich macht.




Zubehör



6| Elastikmatte

Leicht und einfach verlegbar, dauerhaft elastisch, strapazierfähig, witterungsbeständig, rutschhemmend, schnell trocknend.

Maße	Ca. 50 x 50 cm, 2,5 cm stark		
Farbe	Anthrazit	Grün	Rot
Art.-Nr.	45755651	45755650	45755649
Preis	Stück 8.49 € (m ² 33.96 €)		



7| Rasengitterplatte

Fallschutz, dauerhaft begrünbar, verhindert ein Abspielen des Oberbodens, für Fallhöhen bis zu 1,5 m zertifiziert.

Maße	Ca. 100 x 100 cm, 4,5 cm stark		
Farbe	Anthrazit	Grün	Rot
Art.-Nr.	45769835	45774224	45765074
Preis	Stück 49.99 €		





Grün

Stück
19,99



Stück
99,99

1| Spielmuschel

- Sand- und Wassermuschel, große Spielmuschel mit 2 separaten Deckeln für Sand und Wasser.
- Ca. 90 x 87 x 20 cm pro Hälfte.
- Blau, Art.-Nr. 46436181, **19,99 €**
- Grün, Art.-Nr. 46436183, **19,99 €**
- Pink (o. Abb.), Art.-Nr. 46436182, **19,99 €**



Blau

3| Matschküche

- Tank mit ca. 1 l Fassungsvermögen, Wanne ca. Ø 25 cm, Holz. Ca. 72 x 32 x 90 cm.
- Art.-Nr. 46362320, **69,99 €**
- **Edelstahl-Koch-Spiel-Set**, 6-tlg., bestehend aus 1 x Pfanne, 1 x Topf mit Deckel, 1 x Kelle und 1 x Wender, Art.-Nr. 46076916, **16,99 €**



Stück
69,99

2| Sandkasten „Phil“

- Nadelholz, Bausatz, Bretter ca. 20 mm stark, Sitzbrett ca. B 120 mm.
- Ca. 140 x 140 cm. Bedarf Spielsand (2/3-Füllung): 16 Säcke à 25 kg.
- Inkl. Holzabdeckung. Art.-Nr. 883385 45115496



4| Aktions-Kinderspielhaus „Finus“

- Nadelholz, Bausatz, Spielhaus mit Kunststofffoliendach. Sockelmaß ca. B 116 x T 110 x H 151 cm. Art.-Nr. 883522 46077973

Stück
149,-



beliebig erweiterbar



Stück ab **799,-**

5| Stelzenhaus „Achim“

- Fichte, naturbelassen, Bausatz, Spielhaus auf
- 4 Pfosten, ca. 7 x 7 cm stark. Inkl. Leiter, Tür und Sprossenfenstern.
- Ohne Dachpappe, Anbau und Rutsche.

	Stelzenhaus „Achim“	Wellenrutsche blau	Wellenrutsche rot (ohne Abb.)	Schaukelanbau
Maße	Sockelmaß/Aufbauhöhe Haus ca. B 180 x T 190 x H 287 cm, Podesthöhe ca. 125 cm	Kunststoff, ca. L 220 cm		Aufbaumaße ca. B 241 x T 208 x H 215 cm
Art.-Nr.	883203 704997	883451 45619978	883527 46332081	883523 46078002
Preis	799,- €	79.99 €		249,- €

Jungle Gym
BACKYARD PLAYGROUNDS
since 1980



Stück **729,-**

6| Spielturm „Cruiser“

Ein Spielturm ohne Dach, mit Einzelschaukel, integriertem Sandkasten, Kletterwand und Kletterrampe. Nadelholz, KDI. Außenmaß ca. B 240 x T 471 cm, Podesthöhe ca. 125 cm, Rutschbahnlänge ca. 220 cm. Geeignet für Kinder von 3 bis 10 Jahren. Artikel-Nr. 46432585

Weitere Jungle Gym Spielanlagen findest Du in unserem Online-Shop.



Jetzt mehr erfahren

EFFIZIENT KOMPOSTIEREN, NACHHALTIG GÄRTNERN



Richtig kompostieren

Abwechslung ist angesagt: Wirf die Abfälle nicht immer an die gleiche Stelle des Haufens. Dann können sich die Reste besser zersetzen. Sorg außerdem für die „richtige“ Mischung: Kombiniere Grobes mit Feinem und nasse Abfälle mit trockenen – auch das fördert die Zersetzung. Die Mitte des Komposthaufens ist der beste Platz für Abfälle, die eine längere Umsetzung haben, wie z. B. Eierschalen. Denn hier ist es am wärmsten – und die Zersetzung funktioniert dort am schnellsten. Mit diesen Tipps kann Dein Kompost zu einem guten Nährstofflieferanten für Beete und Blumen werden.



Stück
29,99

1| Holzkomposter

Nadelholz, Bausatz, tauchimprägniert im Farbton Braun. Ca. B 90 x H 68 x T 90 cm. Art.-Nr. 885059 437567



Stück
69,99

2| Streckmetallkomposter

Stahl, feuerverzinkt, Bausatz Stecksystem. Ca. B 100 x H 80 x T 100 cm, ca. 800 L. Art.-Nr. 936016 46525330



	Deckel/Boden für Komposter	Kompost-Durchwurfsieb	Wühlmausgitter für Hochbeete und Komposter
Maße	Ca. B 50 x H 100 x T 2,5 cm	Ca. B 60 x H 100 x T 2,5 cm	Ca. L 2,1 x H 1,1 m, Drahtstärke ca. 0,55 mm
Farbe	Feuerverzinkt	Feuerverzinkt	Verzinkt
Art.-Nr.	936018 46525332	936017 46525331	910950 45743637
Preis	34,99 €	32,99 €	14,99 €

Abb. mit Dichtzaun-
elementen von Seite 6



Stück
179,-

3| Allzweckunterstand

Nadelholz, Bausatz. Ca. B 199 x H 230 x T 199 cm, Pfosten ca. 7 x 7 cm. Inkl. PVC-Dach-eindeckung. Ohne Zaunelemente und Bodenbefestigung. Art.-Nr. 882154 254424



Stück
99,99

4| Kaminholzdach „Basic“

Nadelholz, Bausatz aus Dach, Fußboden und 2 Seitenteilen. Inkl. Dachpappe. Ca. B 188 x H 183 x T 69 cm. Art.-Nr. 885161 514513



LIEFERSERVICE

**WIR
BRINGEN'S
DIR**

Lass Dir Deine Einkäufe bequem und sicher liefern. Informiere Dich in Deinem Markt zu den Lieferbedingungen und buche direkt Deinen Wunschtermin.



Stück
37,99

1| Kaminholzstapelhilfe

Beschichteter Stahlrahmen, Anthrazit, variabel in der Breite, rutschfest, gleichmäßige Trocknung, geeignet für den Außen- oder Innenbereich. Ca. B 24,6 x H 151 cm. Art.-Nr. 46292409



Größe L

Stück ab
89,99

2| Metall-Kaminholzregal

Stahlblech, verzinkt, Anthrazit lackiert. Mit rückseitigen Stahlverbreugungen zur optimalen Stabilität, Dach und Seitenteile besonders verstärkt, Schrägdach mit Regenrinne. Größe L, ca. B 163 x T 89 x H 142 cm, Art.-Nr. 913194 46454091, **89,99 €** Größe XL, ca. B 217 x T 89 x H 142 cm, Art.-Nr. 913195 46454092, **99,99 €**



Gewölbt

Rundbogen

Stück ab
129,-

3| Holzunterstand

Stahlblech, verzinkt, Anthrazit lackiert. Rundbogen, ca. B 103 x T 40 x H 200 cm, Art.-Nr. 45640986, **129,- €** Gewölbt, ca. B 212 x T 40 x H 111 cm, Art.-Nr. 45877645, **149,- €**



Stück
319,-

4| Kaminholzregal mit Geräteraum

Aus stabilem Stahlblech, verzinkt, Anthrazit lackiert. Mit Stahlverbreugung für eine höhere Stabilität, Geräteraum zum Verstauen von Gartengeräten und -werkzeugen, abschließbare Fronttür (ohne Schloss). Traglast max. 90 kg/m². Sockelmaß ca. B 270 x T 53/105 x H 130/158 cm. Art.-Nr. 45755711

FINDE DEN KAMIN FÜR DEIN ZUHAUSE

Bei uns findest Du eine große Auswahl an Kaminöfen. Erkundige Dich vor Ort oder auf hagebau.de über die aktuell verfügbaren Modelle, um den passenden Ofen für Dein Zuhause zu finden.

Jetzt nach verfügbaren Kaminöfen fragen





KETER

5| Multifunktionsbox „Store It Out“

Die Aufbewahrungsbox verfügt über eine Front- und eine Deckelöffnung, eine schräge Schwelle und einen Behälteröffnungssatz. Die Wände der Box sind aus patentiertem DUOTECH™-Kunststoff und können individuell gestrichen werden, UV-beständig. „Max“, ca. B 145,5 x H 125 x T 82 cm, anthrazit/grau, ca. 1.200 L. Art.-Nr. 881941 46017454, **219,- €**. „Darwin“, ca. B 141 x H 120 x T 82 cm, grau, ca. 1.150 L. Art.-Nr. 88100162 46535941, **249,- €**

Stück ab
219,-



6| Mülltonnenunterstand

Aus stabilem Stahlblech, verzinkt, anthrazit, Außen-seite anthrazit lackiert. Praktischer Unterstand für 1, 2 oder 3 Mülltonnen à 240 L. Mit 1–2 abschließbaren Fronttüren, Öffnungsklappe hält Position, Schrägdach, mit Belüftungsgittern aus Kunststoff.

	1 x 240 L	2 x 240 L	3 x 240 L
Maße	Ca. B 104 x H 134/113 x T 101 cm	Ca. B 158 x H 134/113 x T 101 cm	Ca. B 233 x H 134/113 x T 101 cm
Art.-Nr.	45755801	45640991	45882465
Preis	269,- €	299,- €	399,- €

Stück ab
269,-

für bis zu 3 Tonnen



WESTMANN

Stück ab
299,-

7| Mülltonnenbox

Stahl, pulverbeschichtet, anthrazit. Bietet Platz für bis zu 4 Mülltonnen à 240 L. Türen mit Magnetanschlägen, inkl. Gasdruckfedern und extra großen Türgriffen.

	1 x 240 L	2 x 240 L	3 x 240 L	4 x 240 L
Maße	Ca. B 68 x H 116 x T 80 cm	Ca. B 132 x H 116 x T 80 cm	Ca. B 200 x H 116 x T 80 cm	Ca. B 264 x H 116 x T 80 cm
Art.-Nr.	88100090 46453914	88100091 46453916	915132 46460325	915133 46460326
Preis	299,- €	499,- €	799,- €	899,- €



KETER

Stück
299,-

1| Kunststoffgerätehaus „Manor 4x3“

Mit verschließbarer Tür. Dachlast max. 75 kg/m², grau, Wand- und Dachstärke ca. 16 mm, UV-beständig. Ca. B 117,5 x H 196 x T 94,2 cm. Ohne Schloss. Art.-Nr. 881942 46017457



LIFETIME

Stück
299,-

2| Aufbewahrungsbox

Praktische Aufbewahrungsbox aus Kunststoff für 625 L Inhalt. Sie verfügt über eine Vorrichtung für ein Sicherheitsschloss, Gasdruckfedern im besonders stabilen Deckel, grau, UV-beständig. Ca. B 146,7 x H 77,2 x T 72,4 cm. Ohne Schloss. Art.-Nr. 88100089 46453896



Für Pakete bis ca. 43 x 42 x 30 cm oder DHL-Standardpaket Größe L

Alles, was Du wissen musst

- Auch mehrere Pakete einwerfbar
- Sichere Aufbewahrung
- Für alle Paketdienstleister geeignet

Stück
109,-

3| Paketbox

Aus stabilem Stahlblech, pulverbeschichtet. Das Paket wird über die große Öffnungsklappe in den dafür vorgesehenen Raum eingelegt. Beim Schließen rutscht das Paket über einen Klappenmechanismus in den Stauraum und ist so vor Fremdzugriff geschützt. Zur Befestigung am Boden. Die Tür zum Stauraum ist abschließbar. Ca. B 63 x T 55 x H 112 cm. Ohne Schloss. Art.-Nr. 45897394



Stück ab
349,-

4| Geräteschrank mit Flachdach

Aus stabilem Stahlblech, verzinkt, Anthrazit lackiert, mit verschließbarer Fronttür, 4-Etagen-Regal, Bodenbefestigungs-Set sowie 2 Gerätehaken. 10 Jahre Garantie gegen Durchrostung (bei ordnungsgemäßer Montage). Inkl. Ersatzschlüssel und Metallfundament. Ca. B 98 x H 180 x T 81 cm, Art.-Nr. 45755798, **349,- €**
Ca. B 226 x H 180 x T 81 cm, Art.-Nr. 45877635, **649,- €**



Stück ab
379,-

5| Fahrradgarage

Stahlblech, verzinkt, Anthrazit lackiert, mit Führungsschienen und Haltebügel. Mit Wasserablauf. Inkl. Schloss und Schlüssel.
Für 3 Fahrräder, ca. B 163 x H 145/163 x T 204 cm, Art.-Nr. 45640989, **379,- €**
Für 4 Fahrräder, ca. B 206,5 x H 145/163 x T 204 cm, Art.-Nr. 45640990, **479,- €**



Stück
579,-

6| Multifunktionsschrank „3in1“

Aus stabilem Stahlblech, verzinkt, Anthrazit lackiert, mit Doppel-Fronttür und seitlicher Flügeltür. Für 2 Mülltonnen à 240 L oder 3 Mülltonnen à 120 L, mit seitlichem Raum zur Verstaueung von Gartenwerkzeugen sowie 2 Gerätehaken. 10 Jahre Garantie gegen Durchrostung (bei ordnungsgemäßer Montage). Ca. B 243 x H 176 x T 112 cm. Art.-Nr. 45877600

NEU
gilt für alle Artikel
auf dieser Seite

stabiler Deckel



530 L 970 L

Stück ab
299,-



mit edler Designleiste
in Holzoptik

7| Design-Metall-Aufbewahrungsbox
Praktische Design-Aufbewahrungsbox aus Aluminium. Sie verfügt über ein Sicherheitschloss, Gasdruckfedern und einen stabilen Deckel. Anthrazit, UV-beständig.
530 L, ca. B 134 x H 62 x T 71 cm, Art.-Nr. 915213 46528255, **299,- €**
970 L, ca. B 160 x H 79 x T 84 cm, Art.-Nr. 915214 46528268, **399,- €**



NEU!



integrierte
Regalböden

Stück
749,-

8| Geräteschrank mit Schiebetüren

Der Geräteschrank aus feuerverzinktem Stahl bietet eine stabile Konstruktion und zuverlässigen Witterungsschutz. Er ist mit Schiebetüren zu öffnen und bietet mit mehreren Regalböden viel Stauraum. Grau. Ca. B 133 x H 181 x T 94 cm. Art.-Nr. 915215 46530902

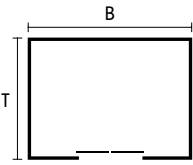
platzsparendes Öffnen
dank Schiebetüren

Wartungsfrei

Stück ab
289,-

1| Gartengerätehaus mit Satteldach

Aus stabilem Stahlblech, verzinkt, Außenseite Anthrazit lackiert, Doppel-Fronttür, Belüftungsgitter aus Kunststoff. Das Satteldach trägt zu schnellem Wasserablauf bei. Ideal zum Verstauen von Gartengeräten, Gartenwerkzeugen usw. Ohne Boden.



Größe L

Größe	Maße	Lichtes Türmaß	Art.-Nr.	Preis	Passendes Metall-Fundament
Größe M	Sockelmaß ca. B 194 x H 200 x T 110 cm	Ca. B 82 x H 170 cm	45877633	289,- €	45877667 34.99 €
Größe L	Sockelmaß ca. B 236 x H 206 x T 174 cm	Ca. B 105 x H 170 cm	915218 46528989	299,- €	915223 46528987 39.99 €
Größe XL	Sockelmaß ca. B 301 x H 214 x T 238 cm	Ca. B 125 x H 170 cm	915219 46528983	399,- €	915224 46528988 44.99 €
Größe XXL	Sockelmaß ca. B 301 x H 214 x T 303 cm	Ca. B 125 x H 170 cm	915220 46528990	449,- €	915225 46528985 44.99 €

2



Stück
229,-

Passendes Zubehör für Artikel 1 und 5*

2| Anbau-Kaminholzunterstand für Gerätehäuser*

Stahlblech, verzinkt und Anthrazit lackiert, Schrägdach mit Wasserablauf, praktischer Holzunterstand zum Lagern und Trocknen von Spaltholz. Ca. B 153 x H 159/170 x T 81 cm, Art.-Nr. 45877613

3| Anbauraum für Gerätehäuser*

Stahlblech, verzinkt und Anthrazit lackiert, Schrägdach, Doppel-Schiebetür, ca. B 66 x H 153 cm, abschließbar. Ohne Schloss. Sockelmaß ca. B 153 x T 81 x H 170 cm, Art.-Nr. 45749553

4



Stück
299,-

4| Anlehn-Gerätehaus

Aus stabilem Stahlblech, verzinkt, Außenseite Anthrazit lackiert, mit verschließbarer Fronttür. Sockelmaß ca. B 172 x H 190 x T 98 cm, lichtes Türmaß ca. B 82 x H 170 cm. Ohne Boden. Art.-Nr. 45749554

Passendes Metall-Fundament, ca. B 172 x H 190 x T 103 cm. Art.-Nr. 45877665, **39.99 €**

Stück ab
329,-

5| Metallgerätehaus mit Pultdach

Aus stabilem Stahlblech, verzinkt, Außenseite Anthrazit lackiert, mit Doppel-Schiebetür und Belüftungsgitter aus Kunststoff (außer bei Ausführung „Lightline“). Ohne Boden.



Metallgerätehaus, Größe M



Ausführung „Lightline“

Größe/Ausführung	Sockelmaß	Lichtes Türmaß	Art.-Nr.	Preis	Passendes Metall-Fundament
Größe M	Ca. B 195 x H 196 x T 121 cm	Ca. 75 x 170 cm	45749551	329,- €	45877626 34,99 €
Größe M „Lightline“	Ca. B 195 x H 196 x T 121 cm, mit Lichtleiste	Ca. 75 x 170 cm	45755799	349,- €	45877626 34,99 €
Größe L	Ca. B 238 x H 196 x T 132 cm	Ca. 79 x 170 cm	45749552	379,- €	45877666 34,99 €
Größe XL „Lightline“	Ca. B 239 x H 202 x T 196 cm, mit Lichtleiste	Ca. 79 x 170 cm	915221 46528991	399,- €	915226 46528992 44,99 €
Größe XXL „Lightline“	Ca. B 238 x H 202 x T 279 cm, mit Lichtleiste	Ca. 79 x 170 cm	915222 46528986	449,- €	915227 46528984 44,99 €



Stück
799,-

6| Unterstand

Stahlblech, verzinkt, Anthrazit lackiert, ca. 0,4 mm stark, Stahlrohrpfosten ca. 1 mm stark. Wasserablauf an der Rückseite. Ca. B 214 x H 204 x T 214 cm. Art.-Nr. 46362882



Stück ab
999,-

7| Fahrrad-/Multifunktionsunterstand

Pulverbeschichteter Aluminiumrahmen ca. 1,5 mm, Dach-eindeckung 8-mm-Polycarbonatplatten mit UV-Schutz, Wand-verkleidung 6-mm-Polycarbonatplatten, Seiten geschlossen, Frontseite offen. Türelement optional. Außenmaß ca. B 227 x H 212 x T 223 cm, Art.-Nr. 45877599, **999,- €**
Front-/Türelement 3-teiliges Element, ca. B 204 x H 205 cm, lichtes Türmaß ca. B 174 x H 98,5 cm, Art.-Nr. 45877664, **199,- €**



MEHR AUSWAHL, MEHR MÖGLICHKEITEN.

Was auch immer Du Dir vorgenommen hast, Dein hagebaumarkt hat's. Entdecke unser großes Baumarktsortiment:



online auf
hagebau.de



in der
hagebau App



im Markt
vor Ort




Praktische Türöffner unterstützen beim einfachen Öffnen der Flügeltüren. Ein weiterer Vorteil: Dank der Gasdruckfedern bleiben die Türen auch an windigen Tagen offen und die Hände bleiben für wichtige Arbeiten frei.

Bei allen Premium-Systemhäusern sind zusätzlich hochwertige Fallrohre aus Aluminium im Lieferumfang enthalten. Für alle anderen Premium-Häuser können die Fallrohre ganz einfach nachgerüstet werden.



Die hochwertige Mehrfachverriegelung gehört ebenso zur Grundausstattung wie die langlebige Drückergarnitur aus Edelstahl. Somit bleiben in puncto Sicherheit keine Wünsche offen.

Das umfangreiche und hochwertige Zubehörsortiment findest Du auf Seite 129



Mr. GARDENER Premium-Artikel


Mr.
GARDENER

Stilvoll unter Dach und Fach

Robuste und elegante exklusive Gartenhäuser aus Metall – perfekte Lösungen für jedes Outdoor-Paradies

Die hochwertige Oberflächenbeschichtung sieht edel aus und ist extrem widerstandsfähig.

An der modernen Metallic-Lackierung wirst Du ohne großen Wartungsaufwand lange Freude haben. Das garantieren wir.



erhältlich in 2 Farben
(modellabhängig)

Wir garantieren Dir
ein TOP-Produkt.

5
JAHRE
GARANTIE*



5
JAHRE
GARANTIE*

Stück
249,-

1| Premium-Aufbewahrungsbox

Aus stabilem Stahlblech, Außenseite hochwertig lackiert, Klappdeckel mit Aluminium-Eckprofilen. Öffnungsklappe mit 2 Gasdruckzylindern, abschließbar, 500 L.

Maße	Ca. B 135 x H 69 x T 65 cm	
Farbe	Quarzgrau-metallic	Anthrazit-metallic
Art.-Nr.	46362879	46362878
Preis	249,- €	

Anthrazit-metallic



5
JAHRE
GARANTIE*


Stück ab
599,-

1| Premium-Geräteschrank mit Flachdach

Aus stabilem Stahlblech, Außenseite hochwertig Anthrazit lackiert, mit abschließbarer Doppeltür, Werkzeuggerätekappen und integriertem Regenrinnensystem, max. Schneelast 150 kg/m².

	Größe 1	Größe 2
Sockelmaß	Ca. B 133 x H 185 x T 98 cm	Ca. B 213 x H 185 x T 98 cm
Lichtes Türmaß	Ca. B 105 x H 173 cm	Ca. B 105 x H 173 cm
Art.-Nr.	45995810	46362864
Preis	599,- €	699,- €

Passendes
Zubehör
→



2| Premium Bodenplatte und Bodenrahmen

Ausführung	Bodenplatte für Geräteschrank Gr.1	Bodenplatte für Geräteschrank Gr.2	Bodenrahmen für Geräteschrank Gr.1	Bodenrahmen für Geräteschrank Gr.2
Art.-Nr.	46265130	46367292	46265141	46367094
Preis	99.99 €	149,- €	89.99 €	99.99 €



5
JAHRE
GARANTIE*

Stück
799,-

3| Premium-Gartenschrank

Aus stabilem Stahlblech, Außenseite hochwertig Anthrazit lackiert, mit abschließbarer Doppeltür und Werkzeughaltern. Obere Öffnungsklappe mit 2 Gasdruckzylindern. Inkl. Metallboden, max. Schneelast 150 kg/m². Sockelmaß ca. B 160 x H 119 x T 70 cm, lichtetes Türmaß ca. B 145 x H 105 cm. Art.-Nr. 45995812



4| Premium-Kaminholzregal

Aus stabilem Stahlblech, verzinkt, Anthrazit-metallic lackiert. Schrägdach mit integrierter Regenrinne. Rahmenstärke ca. 0,6 mm, Dach- und Wandstärke ca. 0,4 mm.
Ca. B 180 x H 189 x T 106 cm. Art.-Nr. 46449295



Alles, was Du über die Lagerung wissen musst

Für Lagerlösungen im Garten kannst Du folgende Optionen in Betracht ziehen.

- **Material:** Wetterbeständige Materialien wie Kunststoff oder Metall sind besonders wartungsarm.
- **Größe:** Abhängig von den zu lagernden Gegenständen.
- **Sicherheit:** Wenn Du wertvolle Gegenstände lagerst, sollte Dein Gartenhaus oder Deine Aufbewahrungsbox abschließbar sein.
- **Belüftung:** Eine gute Belüftung verhindert Schimmelbildung.

Weitere Tipps findest Du unter hagebau.de



5
JAHRE
GARANTIE*

Stück
429,-



5
JAHRE
GARANTIE*

Stück ab
999,-

5| Premium-Mülltonnenbox

Aus stabilem Stahlblech, Außenseite hochwertig Anthrazit lackiert, mit abschließbarer Doppeltür. Obere Öffnungsklappe mit 2 Gasdruckzylindern. Türstärke ca. 0,6 mm, Dach- und Wandstärke ca. 0,4 mm, 4 Werkzeughalter je Türseite. Passend für 3 240-L-Mülltonnen, inkl. Metallboden.

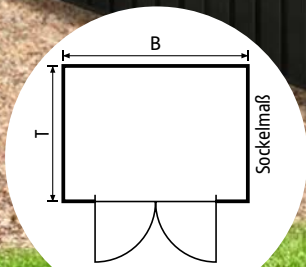
Größe 2

Maße Sockelmaß ca. B 200 x H 127 x T 84 cm, lichtetes Türmaß ca. B 182 x H 113 cm, Doppeltür
Art.-Nr. 46362877
Preis 999,- €

Größe 3

Maße Sockelmaß ca. B 240 x H 133 x T 84 cm, lichtetes Türmaß ca. B 225 x H 113 cm, Doppeltür
Art.-Nr. 46442179
Preis 1199,- €





Stück ab
649,-


1j Premium-Gerätehaus mit Satteldach

Aus stabilem Stahlblech, Außenseite hochwertig Anthrazit lackiert, mit abschließbarer Fronttür, Schließanlage mit Mehrfachverriegelung, Aluminium-Türgriff, Belüftungsgittern und Werkzeuggerätehaken, max. Schneelast 150 kg/m². Ohne Boden.

	Größe 2	Größe 3	Größe 6	Größe 7
Sockelmaß	Ca. B 144 x H 193 x T 179 cm	Ca. B 244 x H 201 x T 179 cm	Ca. B 244 x H 201 x T 300 cm	Ca. B 325 x H 206 x T 300 cm
Lichtes Türmaß	Ca. B 70 x H 173 cm, Einzeltür	Ca. B 128 x H 173 cm, Doppeltür	Ca. B 128 x H 173 cm, Doppeltür	Ca. B 128 x H 173 cm, Doppeltür
Art.-Nr.	45995802	45995804	46265126	46265111
Preis	649,- €	849,- €	999,- €	1299,- €



Passendes Zubehör



	Bodenrahmen für Größe 2	Bodenrahmen für Größe 3	Bodenrahmen für Größe 6	Bodenrahmen für Größe 7
Art.-Nr.	46265144	46265145	46265128	46265108
Preis	109,- €	129,- €	139,- €	149,- €



Stück ab
999,-

2 | Premium-Gerätehaus mit Pultdach

Aus stabilem Stahlblech, Außenseite hochwertig lackiert, mit abschließbarer Fronttür, Schließanlage mit Mehrfachverriegelung, Aluminium-Türgriff, 2 Frontfenstern und Werkzeuggeräthaken, max. Schneelast 150 kg/m². Ohne Boden.




Größe 1, anthrazit-metallisch

Quarzgrau-metallisch

	Größe 1		Größe 2		Größe 6		Größe 7,5	
Sockelmaß	Ca. B 197 x H 179/201 x T 146 cm		Ca. B 237 x H 179/201 x T 186 cm		Ca. B 240 x H 179/201 x T 306 cm		Ca. B 280 x H 179/201 x T 306 cm	
Lichtes Türmaß	Ca. B 86 x H 173 cm, Einzeltür		Ca. B 128 x H 173 cm, Doppeltür		Ca. B 128 x H 173 cm, Doppeltür		Ca. B 128 x H 173 cm, Doppeltür	
Farbe	Anthrazit-metallisch	Quarzgrau-metallisch	Anthrazit-metallisch	Quarzgrau-metallisch	Anthrazit-metallisch	Quarzgrau-metallisch	Anthrazit-metallisch	Quarzgrau-metallisch
Art.-Nr.	45995806	46362874	45995808	46362876	46265134	46362872	46265148	46362881
Preis	999,- €		1299,- €		1399,- €		1599,- €	

Passendes Zubehör




	Bodenrahmen für Größe 1	Bodenrahmen für Größe 2	Bodenrahmen für Größe 6	Bodenrahmen für Größe 7,5
Art.-Nr.	46265142	46265145	46265128	46265143
Preis	109,- €	129,- €	139,- €	149,- €



Größe 2, Anthrazit-metallic mit Seitendach

Hier findest Du passendes Zubehör für Dein Mr. GARDENER Premiumhaus




Stück
34,99

2| Premium Fahrradhalter

Aus Stahl, verzinkt pulverbeschichtet. Führungsschiene inkl. Befestigungsbügel für das Vorderrad.

	Für Systemhäuser	Für Gerätehäuser
Maße	Ca. B 6 x T 4 x H 172/177 cm	
Art.-Nr.	46265120	46265119
Preis	34.99 €	34.99 €




Stück ab
34,99

3| Premium Regalträger

Aus Stahl, verzinkt pulverbeschichtet. Basis zur Befestigung von Regalböden und Klappstisch.

	Für Systemhäuser	Für Gerätehäuser
Maße	Ca. B 6 x T 3 x H 172/177 cm	
Art.-Nr.	46265118	46265117
Preis	39.99 €	34.99 €




Stück
59,99

4| Premium Regalböden

Aus Stahl, verzinkt pulverbeschichtet. 2er-Set. Für Regalträger.

Maße	Ca. B 70 x T 24 cm
Art.-Nr.	46265116
Preis	59.99 €

Passendes Zubehör



	Bodenrahmen für Größe 2	Bodenrahmen für Größe 4	Bodenrahmen für Größe 5
Art.-Nr.	46265109	46265110	46265129
Preis	139,- €	149,- €	159,- €

Gerätehäuser Metall

SCHAFF MIT UNS STAURAUM



Stück gesamt ab

2548,-

Quarzgrau-metallic

	Größe 2		Größe 4		Größe 5	
Sockelmaß	Ca. B 254 x T 194 x H 218 cm		Ca. B 274 x T 274 x H 218 cm		Ca. B 314 x T 314 x H 218 cm	
Lichtes Türmaß	Ca. B 70 x H 178 cm, Einzeltür		Ca. B 150 x H 178 cm, Doppeltür		Ca. B 150 x H 178 cm, Doppeltür	
Farbe	Anthrazit-metallic	Quarzgrau-metallic	Anthrazit-metallic	Quarzgrau-metallic	Anthrazit-metallic	Quarzgrau-metallic
Art.-Nr.	46265147	46362870	45995800	46362868	46265146	46362880
Preis	1699,- €		1999,- €		2499,- €	

1| Premium-Systemhaus mit Oberlicht

Aus stabilem Stahlblech, hochwertig lackiert, mit Rundum-Oberlicht zum Öffnen, Doppeltür, Schließanlage mit Mehrfachverriegelung, Werkzeuggerätekanten und integrierter Aluminium-Regenrinne mit 2 Wasserabläufen, max. Schneelast 150 kg/m².

Seitendach	Passend zu Größe 2	Passend zu Größe 4	Passend zu Größe 5
Maße	Ca. B 274 x T 194 x H 218 cm	Ca. B 274 x T 274 x H 218 cm	Ca. B 314 x T 274 x H 218 cm
Farbe	Anthrazit-metallic	Anthrazit-metallic	Anthrazit-metallic
Art.-Nr.	46362875	46362867	46362873
Preis	849,- €	899,- €	999,- €



Stück
79,99

5| Premium Klapptisch

Aus Stahl, verzinkt pulverbeschichtet. Für Regalträger.

Maße	Ca. B 70 x T 50 cm
Art.-Nr.	46265115
Preis	79.99 €



Stück
49,99

6| Premium Lochblech 2-in-1

Aus Stahl, verzinkt pulverbeschichtet. Als universelle Befestigungslösung. Zur Installation von Steckdosen geeignet.

	Für Systemhäuser	Für Gerätehäuser
Maße	Ca. B 25 x T 3 x H 177 cm	
Art.-Nr.	46265114	46265113
Preis	49.99 €	49.99 €



Stück
59,99

7| Premium Regenfallrohr-Set

Aus Aluminium, pulverbeschichtet. Nachrüstbar für Gerätehäuser Pultdach und Satteldach. Passend zur Hausfarbe.

Maße	Ca. B 4 x T 4 x H 171 cm	
Farbe	Anthrazit-metallic	Quarzgrau-metallic
Art.-Nr.	46265112	46367301
Preis	59.99 €	59.99 €



Stück ab
99,99

8| Premium Bodenplatte

Für jedes Mr. GARDENER Premiumhaus sowie den Geräteschrank auf Seite 124 gibt es eine individuelle Bodenplatte aus Aluminium, welche die Stabilität und den Komfort verbessert.

Ausführung	Geräteschrank, Gr.1	Geräteschrank, Gr.2	Pultdach, Gr.1	Pultdach, Gr.2	Pultdach, Gr.6	Pultdach, Gr.7.5
Art.-Nr.	46265130	46367292	46265131	46265127	46265135	46265132
Preis	99.99 €	149,- €	219,- €	299,- €	499,- €	599,- €


Ausführung	Systemhaus, Gr.2	Systemhaus, Gr.4	Systemhaus, Gr.5	Satteldach, Gr.2	Satteldach, Gr.3	Satteldach, Gr.6	Satteldach, Gr.7
Art.-Nr.	46265137	46265138	46265139	46265133	46265127	46265135	46265136
Preis	349,- €	559,- €	729,- €	179,- €	299,- €	499,- €	649,- €



„FreizeitBox“ 130,
dunkelgrau-metallic

hochwertige
Materialien

Stück ab
359,-



1| „FreizeitBox“

Die perfekte Truhe für draußen

Sie steckt locker all das weg, wofür Du keinen geeigneten Aufbewahrungsort hast. Ideal zum Verstauen von Sitzkissen, Sonnenliegen, Klappstühlen, Spielzeug oder Sport- und Camping-Utensilien. 4 Größen, 5 Farben – für alle Ansprüche. Durch hochwertige Materialien eine dauerhafte Lösung.

Vorzüge:





- regenwasserdicht
- unsichtbare, integrierte Durchlüftung

Sicherheit:

- 2-fach-Verriegelung mit Drehgriff-Zylinderschloss

Funktionalität:

- komfortable Deckelöffnung mit Gasdruckfeder

	Außenmaße	Farbe	Art-Nr.	Preis
„FreizeitBox“ 130 	Ca. B 134 x H 71 x T 62 cm	Weiß	125692	359,- €
		Silber-met.	125694	
		Quarzgrau-met.	45430205	
		Dunkelgrau-met.	867527	
		Bronze-met.	45539478	
„FreizeitBox“ 160 High 	Ca. B 159 x H 83 x T 79 cm	Weiß	45242039	549,- €
		Silber-met.	45242041	
		Quarzgrau-met.	45430213	
		Dunkelgrau-met.	45242042	
		Bronze-met.	45539480	
„FreizeitBox“ 180 	Ca. B 181 x H 71 x T 79 cm	Weiß	148971	549,- €
		Silber-met.	504958	
		Quarzgrau-met.	45430199	
		Dunkelgrau-met.	867526	
		Bronze-met.	45539477	
„FreizeitBox“ 200 	Ca. B 201 x H 83 x T 79 cm	Weiß	46007065	729,- €
		Silber-met.	46007209	
		Quarzgrau-met.	46007173	
		Dunkelgrau-met.	46007064	
		Bronze-met.	46007175	



weitere Farben
verfügbar

Stück ab
779,-

2| „Stylebox“

Vorzüge:

- regenwasserdicht
- unsichtbare, integrierte Durchlüftung
- edles Design mit glatten Oberflächen
- schneller Aufbau in unter 20 Minuten dank innovativem Stecksystem

Sicherheit:

- verschließbar mit Vorhängeschloss

Funktionalität:

- komfortable Deckelöffnung mit Gasdruckfeder
- praktischer Schnappverschluss

Ausstattung Special Edition:

- 2 Rollen zum einfachen Verschieben
- Einhängesack
- Deckelnetz

	„Stylebox“ 140 Special Edition	„Stylebox“ 170 Special Edition	„Stylebox“ 210 Special Edition
Außen- maße	Ca. B 140 x H 71 x T 60 cm	Ca. B 170 x H 81 x T 70 cm	Ca. B 207 x H 81 x T 80 cm
Art-Nr.	46367156	46367284	46367145
Preis	779,- €	979,- €	1149,- €

„Stylebox“ 170 Special Edition,
Quarzgrau-metallic

3| Mülltonnenbox „Alex Duo“

Vorzüge:

- beliebig erweiterbar durch modulare Bauweise
- integrierte Durchlüftung
- stabiles Dach für Pflanzgefäße
- regenwasserdicht

Sicherheit:

- Verriegelung mit Drehknebel-Zylinderschloss

Außenmaße Ca. B 148 x H 129,5 x T 88 cm

Farbe Silber-met. Quarzgrau-met. Dunkelgrau-met.

Art.-Nr. 46469229 46469188 46469178

Preis 1099,- €



„Alex Duo“, quarzgrau-metallic

Stück
1099,-

4| „HighBoard“

Vorzüge:

- regenwasserdicht
- unsichtbare, integrierte Durchlüftung

Sicherheit:

- Verriegelung mit Drehknebel-Zylinderschloss

Funktionalität:

- komfortable Deckel- und Türöffnung mit Gasdruckfeder

Grundausstattung:

- Mülltonnen-Deckelöffner (3 St.)

„HighBoard“ 160

Außenmaße Ca. B 160 x H 118 x T 70 cm

Lichtes Türmaß Ca. B 140 x H 100 cm

Farbe Silber-met. Quarzgrau-met. Dunkelgrau-met.

Art.-Nr. 45335352 45539484 45335353

Preis 1349,- €

„HighBoard“ 200

Außenmaße Ca. B 200 x H 127 x T 84 cm

Lichtes Türmaß Ca. B 167 x H 110 cm

Farbe Silber-met. Quarzgrau-met. Dunkelgrau-met.

Art.-Nr. 45430715 45539486 45430707

Preis 1749,- €



HighBoard 200 mit BikeHolder als Zubehör



„HighBoard“ 200, silber-metallic

Stück ab
1349,-

5| Terrassenschrank „Julia“

Effizienter Stauraum für Balkonutensilien

Vorzüge:

- regenwasserdicht
- unsichtbare, integrierte Durchlüftung

Sicherheit:

- 2-fach-Verriegelung mit Drehgriff-Zylinderschloss

Funktionalität:

- komfortable Türöffnung mit Gasdruckfeder

Grundausstattung:

- ein Regalboden
- Ordnungssystem an der Türinnenseite (inkl. 6 Aufhängehaken)



„Julia“ M High, dunkelgrau-metallic

NEU



Stück ab
579,-

	M			M High			L			L High		
Außenmaße	Ca. B 78 x H 140 x T 57 cm			Ca. B 78 x H 181 x T 57 cm			Ca. B 78 x H 140 x T 87 cm			Ca. B 78 x H 181 x T 87 cm		
Farbe	Silber-met.	Quarzgrau-met.	Dunkelgrau-met.	Silber-met.	Quarzgrau-met.	Dunkelgrau-met.	Silber-met.	Quarzgrau-met.	Dunkelgrau-met.	Silber-met.	Quarzgrau-met.	Dunkelgrau-met.
Art.-Nr.	46552290	46552477	46552431	46552420	46552320	46552330	46552392	46552264	46552448	46552449	46552442	46552466
Preis	579,- €			599,- €			649,- €			779,- €		



1| Gerätehaus „HighLine Windowedition“

Das Gerätehaus „HighLine“ erfüllt höchste Ansprüche. Komfortable Öffnung mittels Gasdruckfeder, 3-fach-Verriegelung mit Edelstahl-Drückergarnitur und Normzylinder, umlaufendes Acrylglas-Lichtband, Dachrinne mit integriertem Laubfänger, umfangreiche Grundausstattung inklusive. Bei der Hagebau bekommst Du das „HighLine“ mit einem kostenlosen Fenster-element ausgeliefert. Zusätzlich gehören zur Ausstattung des Hauses noch:

- 2 x Werkzeughalter
- 4 x Gerätehalter
- 2 x Regalböden und Regalsteher

Erhältlich in 2 Farben und 8 Varianten.

Stück ab
2399.-

Gr. H3, Dunkelgrau-metallic


Quarzgrau-metallic

Dunkelgrau-metallic

	z. B. Gr. H3		z. B. Gr. H4		z. B. Gr. H5		z. B. Gr. H6	
Außenmaße	Ca. B 275 x T 235 x H 222 cm		Ca. B 275 x T 275 x H 222 cm		Ca. B 275 x T 315 x H 222 cm		Ca. B 315 x T 315 x H 222 cm	
Lichtes Türmaß	Ca. B 76 x H 182 cm, Standardtür							
Farbe	Quarzgrau-met.	Dunkelgrau-met.	Quarzgrau-met.	Dunkelgrau-met.	Quarzgrau-met.	Dunkelgrau-met.	Quarzgrau-met.	Dunkelgrau-met.
Art.-Nr.	46366448	46366437	46366228	46366499	46366256	46366638	46366454	46366550
Preis	2399.- €		2699.- €		2949.- €		3149.- €	

Fundamentlösungen SmartBase und SmartBase^{PLUS}

Die Fundamentlösungen „SmartBase“ und „SmartBase^{PLUS}“ bilden eine stabile Grundlage für Biohort-Gerätehäuser, -schränke und die „MiniGarage“. Die Fundamente sind schnell zu montieren und sturmsicher. Egal, ob auf befestigtem Untergrund oder unebenem Boden, mit „SmartBase“ und „SmartBase^{PLUS}“ bieten wir die optimale Lösung. Im Lieferumfang sind immer die Aludielen mit gerillter Oberfläche, der Fundamentrahmen, eine integrierte Wasserbarriere und die jeweilige Bodenbefestigung enthalten.





2| Gerätehaus „Avantgarde Windowedition“

Modernes Design, komfortable Öffnung mittels Gasdruckfeder, 3-fach-Verriegelung mit Edelstahl-Drückergarnitur und Normzylinder, Acrylglas-Oberlicht mit Dachvorsprung, feuerverzinktes, Polyamid-einbrennlackiertes Stahlblech. Bei der hagebau bekommst Du das „Avantgarde“ mit einem kostenlosen Fensterelement ausgeliefert. Zusätzlich gehören zur Ausstattung des Hauses noch:

- 2 x Werkzeughalter
- 4 x Gerätehalter
- 2 x Regalböden und Regalsteher

Erhältlich in 2 Farben und 8 Varianten.

Gr. A5,
Dunkelgrau-metallic

Quarzgrau-
metallic

Dunkelgrau-
metallic

Stück ab
1799,-

	z. B. Gr. A5		z. B. Gr. A6		z. B. Gr. A7		z. B. Gr. A8	
Außenmaße	Ca. B 260 x T 220 x H 218 cm		Ca. B 260 x T 260 x H 218 cm		Ca. B 260 x T 300 x H 218 cm		Ca. B 260 x T 380 x H 218 cm	
Lichtes Türmaß	Ca. B 76 x H 182 cm, Standardtür							
Farbe	Quarzgrau-met.	Dunkelgrau-met.	Quarzgrau-met.	Dunkelgrau-met.	Quarzgrau-met.	Dunkelgrau-met.	Quarzgrau-met.	Dunkelgrau-met.
Art.-Nr.	46366198	46366612	46366570	46366586	46366584	46366366	46366397	46366250
Preis	1799,- €		1949,- €		2149,- €		2449,- €	



3| Gerätehaus „Europa“

Beste Qualität durch feuerverzinktes, Polyamid-einbrennlackiertes Stahlblech, Schraubverbindungen, Scharniere etc. aus rostfreiem Edelstahl, Verriegelung mit Drehgriff-Zylinderschloss und Reserveschlüssel, hohe Stabilität.

In der Grundausstattung des Hauses sind folgende Dinge enthalten:

- integriertes Ordnungssystem am Türinnenflügel (inkl. sechs Aufhängehaken)
- 4 x Gerätehalter
- 2 x Regalböden und Regalsteher
- Windhaken zum Fixieren der geöffneten Türen

Erhältlich in 4 Farben und 9 Größen.

Gr. 3, Dunkelgrau-metallic

Silber-
metallic

Dunkel-
grün

Quarzgrau-
metallic

Dunkelgrau-
metallic

Stück ab
1149,-

	z. B. Gr. 3			z. B. Gr. 4			z. B. Gr. 7					
Außenmaße	Ca. B 244 x T 156 x H 203 cm			Ca. B 244 x T 228 x H 203 cm			Ca. B 316 x T 300 x H 209 cm					
Lichtes Türmaß	Ca. B 135 x H 170 cm Doppeltür											
Farbe	Silber-met.	Dunkelgrün	Quarzgrau-met.	Dunkelgrau-met.	Silber-met.	Dunkelgrün	Quarzgrau-met.	Dunkelgrau-met.	Silber-met.	Dunkelgrün	Quarzgrau-met.	Dunkelgrau-met.
Art.-Nr.	241379	125672	45423822	104944	241490	125673	45423830	104949	244897	125677	45423833	104948
Preis	1149,- €			1299,- €			1749,- €					



*gilt für alle Artikel dieser Doppelseite.



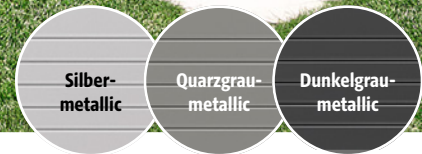
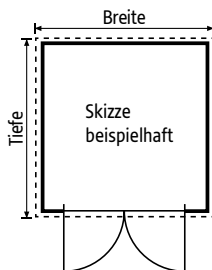
Größe: 2B, Silber-metallic (mit Alu-Bodenrahmen, Alu-Bodenplatte und Doppeltüre)

Stück ab
2699,-

1| Gerätehaus „Neo“

Glatte Wandoberflächen und das elegante Lichtband in der Tür prägen den modernen Look. Für angenehme Atmosphäre sorgen neben der Holzunterschicht zur Regulierung der Luftfeuchtigkeit, die optionale Innenwandverkleidung in Weiß und die Isolierung. Feuerverzinktes, Polyamid-einbrennlackiertes Stahlblech, Schrauben und Scharniere aus Edelstahl, 3-fach-Verriegelung mit Edelstahl-Drückergarnitur und Normzylinder. Umfangreiche Grundausrüstung inklusive (2 x Regenfallrohre, 2 x Werkzeughalter, 2 x Gerätehalter und 2 x Regalböden).

Erhältlich in 16 Größen und 3 Farben bzw. 6 Farbkombinationen (für die Tür und das Dach kann ohne Aufpreis eine Zweitfarbe gewählt werden).



	z. B. Gr.1B (mit Standardtür)			z. B. Gr.3D (mit Standardtür)			z. B. Gr.4D (mit Standardtür)		
Außenmaße	Ca. B 236 x T 180 x H 222 cm			Ca. B 348 x T 292 x H 222 cm			Ca. B 348 x T 348 x H 222 cm		
Innenmaße	Ca. B 220 x T 164 x H 208 cm			Ca. B 332 x T 276 x H 208 cm			Ca. B 332 x T 332 x H 208 cm		
Farbe	Silber-met.	Quarzgrau-met.	Dunkelgrau-met.	Silber-met.	Quarzgrau-met.	Dunkelgrau-met.	Silber-met.	Quarzgrau-met.	Dunkelgrau-met.
Art.-Nr.	45335328	46001408	46001405	46118475	46118485	46118494	46119227	46118776	46119222
Preis	2699,- €			4499,- €			5099,- €		

Optionales Zubehör

ermöglicht eine vielseitige Nutzung Deines Gerätehauses und Geräteschranks:



Fahrradständer „BikeHolder“




Fahrradhängeschiene „BikeMax“



LED-Leuchte




Regalböden & Regalsteher



Gerätehalter



Einhängesack



Haken-Set



Elektro-Montagepaneel



Quarzgrau-metallic
Dunkelgrau-metallic

Stück ab
9599,-

Größe: 3x4, Dunkelgrau-metallic
(mit Alu-Bodenrahmen, Außenbeleuchtung und 2 Glaselementen)



Alles, was Du wissen musst

Türpositionen frei konfigurierbar an allen Seiten.

2| Nebengebäude „CasaNova®“

Vorzüge:

- Sandwichelemente mit einem isolierten Kern aus Styropor (EPS20, 40 mm)

Sicherheit:

- 3-fach-Verriegelung mit Edelstahl-Drückergarnitur
- Dach- bzw. Schneelast bis zu 215 kg/m² (abzüglich der Dachbeschwerung wie z. B. Begrünung)

Funktionalität:

- gut beheizbar durch Wärmedämmung, U-Wert Seitenwände: 0,76 W/(m²K)
- Türanschlag rechts oder links frei wählbar
- große Auswahl an Zubehör für den Innenausbau
- Belüftung durch zu öffnende Acrylglas-Oberlichter
- komfortable Türöffnung mit Gasdruckfeder
- erhältlich in 9 Größen und 3 Farben**

z. B. Gr. 3x3

Außenmaße	z. B. Gr. 3x3		z. B. Gr. 4x6	
Außenmaße	Ca. B 330 x T 330 x H 250 cm		Ca. B 430 x T 630 x H 250 cm	
Lichtes Türmaß	Ca. B 90 x H 198 cm		Ca. B 90 x H 198 cm	
Farbe	Quarzgrau-met.	Dunkelgrau-met.	Quarzgrau-met.	Dunkelgrau-met.
Art.-Nr.	46006673	252951	46006035	45335383
Preis	9599,- €		15399,- €	

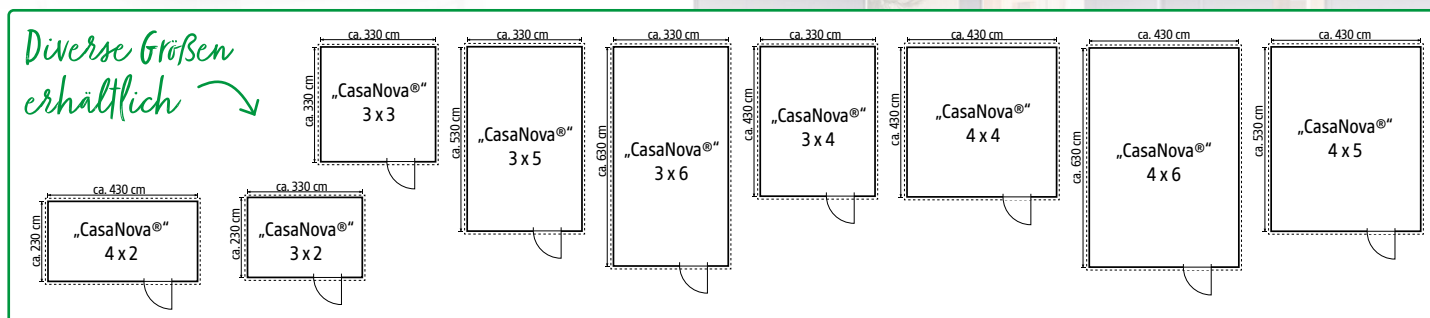


„CasaNova®“ 3x3, Dunkelgrau-metallic
(mit Zusatztür, Dreh-Kipfenster und Deckensektionaltor als Zubehör)

← Anwendungsbeispiele →



„CasaNova®“ 3x4, Dunkelgrau-metallic
(mit Alu-Bodenrahmen, 2 Glaselementen, Außenbeleuchtung und Sauna als Zubehör)



OUTDOOR-STORAGE: ROBUST, SCHÖN, PFLEGELEICHT



optionaler
Aufbau

NEU
gilt für alle Artikel
auf dieser Seite



Stück
1499,-

1| Gerätehaus „Apex 759“

Edle Eichenholzoptik mit warmen, natürlichen Nuancen. Rechteckige Grundfläche mit Tür an der kurzen Seite – ideal für lange Gegenstände. Erhöhter Boden schützt vor Feuchtigkeit. Belüftungsöffnungen für optimale Luftzirkulation. Innovatives, wetterfestes Verbundmaterial – UV-beständig und farbecht. Mit integriertem breiten Lichtband im Giebel für einen hellen Raum. Wartungsfrei und langlebig. Abschließbare Türen für maximale Sicherheit. Ohne Vorhängeschloss. Ca. B 230 x H 246 x T 287 cm. Art.-Nr. 819831 46535944



Stück
399,-

2| Geräteschrank „Cortina Alto Shed“

Edle, zeitlose Eichenholzoptik – die stilvolle Aufbewahrungslösung fügt sich harmonisch in Gärten, Terrassen oder auf Balkonen ein. Ca. 1.400 L Stauraum für hohe und sperrige Gegenstände, 2 integrierte Regalböden für Zubehör und Kleinteile. Doppelt abschließbare Türen für mehr Sicherheit. Wetterfest – kein Rost, keine Dellen, kein Abblättern. Schneller, einfacher Aufbau. Platzsparendes vertikales Design. Ca. B 140 x H 170 x T 73,6 cm. Art.-Nr. 88100161 46535943



Stück
499,-

3| Multifunktionsbox „Horizontal 70 Shed OAK“

Authentische Eichenholzoptik mit DecoCoat™-Textur. Das stilvolle, moderne Design fügt sich nahtlos in den Außenbereich ein. Wetterbeständiges, UV-stabiles Premium-Material – kein Verblässen, kein Splittern. Wartungsfrei und langlebig. Ideal für Fahrräder, Gartengeräte und mittelgroße Ausstattungen. Abschließbare Türen für zusätzliche Sicherheit. Ca. 2.020 L. Ca. B 191 x H 133 x T 109 cm. Art.-Nr. 88100163 46549122

10 Jahre Garantie



inkl. stabilen Fußbodens

„Pent 9 x 7“

Stück ab

1249,-



„Pent 7 x 7“

„Shed 11 x 7“

4| Gerätehaus

Modernes Kunststoffgerätehaus aus innovativem doppelschichtigen DecoCoat™-Material in Eichenholzoptik – witterungs- und UV-beständig. Stahlverstärktes Dach mit einer Schneelast von bis zu 150 kg/m². Oberlicht, abschließbare Doppeltür. Ohne Vorhängeschloss.

„Pent 7 x 7“

NEU

„Pent 9 x 7“

„Shed 11 x 7“

Maße Ca. B 261 x H 226 x T 218 cm

Ca. B 279 x H 226 x T 218 cm

Ca. B 342 x H 226 x T 218 cm

Art.-Nr. 819832 46535945

819808 46460309

819809 46460310

Preis 1249,- €

1499,- €

1799,- €



NEU

Stück

199,-

5| Aufbewahrungsbox „165G OAK“

Moderne Aufbewahrungsbox in stilvoller, zeitloser Eichenholzoptik. Wetterfest und langlebig dank DecoCoat™-Technologie. Ca. 630 L Stauraum für Gartenmöbel, Kissen und Zubehör. Deckel belastbar bis ca. 350 kg – nutzbar als Sitzbank. Leicht zu bewegen durch integrierte Griffe. Sanft öffnende Gasdruckfedern. Abschließbar für mehr Sicherheit. Ca. B 155,1 x H 69,4 x T 72,4 cm. Art.-Nr. 88100160 46535942



stabiler Zwischenboden

Stück

119,-

6| Hochbeet

Modernes Hochbeet aus innovativem doppelschichtigen DecoCoat™-Material in Eichenholzoptik. Integriertes Bewässerungssystem und Wasserstandsanzeige. Ideal für den Anbau von Kräutern, Gemüse und anderen Pflanzen. Ca. B 113 x H 80 x T 48 cm. Art.-Nr. 819810 46460311

Gartenhäuser

IM GARTEN ZUHAUSE



Pultdach

Stück
379,-

1| Elementhaus „Nyland“

Nordisches Nadelholz naturbelassen. Wandstärke ca. 14 mm.
Inkl. Fußboden und Doppeltür aus Vollholz. Ohne Dachpappe.

Das Blockbohlenhaus „England“ findest Du auf Seite 145



Unsere Blockbohlenhäuser zeichnen sich aus durch:



- ▶ Einsatz von Fichten- und nordischem Nadelholz in gleichbleibend hoher Qualität
- ▶ hohe Stabilität und Passgenauigkeit durch spezielle Eckverbindungen
- ▶ Dach- und Fußbodenbretter aus Massivholz
- ▶ Zubehör: Montageanleitung und -material, Schlösser, Beschläge, Verglasung, Windsicherung, imprägnierte Fundamenthölzer
- ▶ Statik auf Wunsch

Anstrichtipps

Gute Vorbereitung beim Streichen spart Zeit, Geld und Nerven. Hier findest Du die wichtigsten Anstrichtipps für unsere Holzartikel, um optimal vorbereitet zu sein.

Untergrund: Ein perfekter Streichuntergrund ist trocken, sauber und leicht angeraut. Überprüfe den Untergrund, entferne alte Anstriche oder schleife sie ab und raue unbehandeltes Holz mit feinem Schleifpapier an.

Holz sollte, besonders im Außenbereich, mit einer **Imprägnierung** behandelt werden, um Farbveränderungen und Pilzbefall vorzubeugen. Unser Fachpersonal berät Dich gerne bei der Auswahl des passenden Mittels. Lasse die Imprägnierung vor dem nächsten Arbeitsschritt gut durchtrocknen.

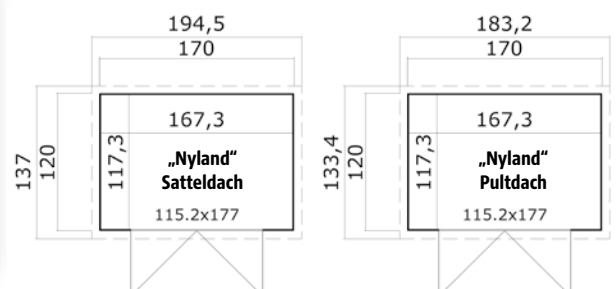
Vor einer hellen oder weißen Holzschutzfarbe sollte eine deckende **Grundierung** aufgetragen werden, um unschöne Farbverläufe zu vermeiden. Bei starker Sonnenstrahlung, empfiehlt sich außerdem ein UV-Absorber.

Wichtiger Tipp: Wir empfehlen alle Anstriche zunächst an unauffälligen Stellen zu testen. Streiche immer in Laufrichtung der Holzfaser, um ein gleichmäßiges Streichbild zu erzielen.

Unser geschultes Fachpersonal berät Dich gerne bei der Auswahl des passenden Produkts für Deine individuellen Bedürfnisse.



	Satteldach	Pultdach
Maße	Sockelmaß ca. B 170 x H 218 x T 120 cm	Sockelmaß ca. B 170 x H 198 x T 120 cm
Art.-Nr.	881367 237135	881828 46077970
Preis	379,- €	
Bedarf Dachpappe	1 Rolle à 10 m	
Bedarf Bitumenschindeln	2 Pakete à 3 m ²	-





Stück ab
799,-

1| Blockbohlenhaus „Neuseeland“

Nordisches Nadelholz naturbelassen. Doppeltür kunststoffverglast mit Sprossen. Wandstärke ca. 19 mm. Bedarf Dachpappe ca. 1 Rolle à 10 m, Bedarf Bitumenschindeln ca. 2 Pakete à 3 m². Inkl. Fußboden. Ohne Dachpappe.

Maße	Sockelmaß ca. B 180 x H 222 x T 180 cm, Außenmaß ca. B 238 x T 210 cm				
Farbe	Naturbelassen	Carbongrau	Schwedenrot	Lichtgrau	Grüngrau
Art.-Nr.	881457 45233081	88100164 46550126	88100166 46550138	88100165 46550103	88100167 46550123
Preis	799,- €	1199,- €			



Stück ab
1099,-

2| Blockbohlenhaus „Inn“

Nordisches Nadelholz naturbelassen. Tür mit Echtglas und Sprossen. Wandstärke ca. 28 mm. Bedarf Dachpappe ca. 1 Rolle à 10 m, Bedarf Bitumenschindeln ca. 3 Pakete à 3 m². Inkl. Fußboden. Ohne Dachpappe.

Maße	Sockelmaß ca. B 200 x H 235 x T 200 cm, Außenmaß ca. B 241 x T 263 cm				
Farbe	Naturbelassen	Carbongrau	Schwedenrot	Lichtgrau	Grüngrau
Art.-Nr.	881909 46247711	881943 46376727	881945 46376719	881944 46376737	88100140 46473545
Preis	1099,- €	1649,- €			



Naturbelassen

Stück ab

1399,-

3| Blockbohlenhaus „Australien“

Nordisches Nadelholz naturbelassen, Vordach ca. 20 cm. Doppeltür mit Echtglas und Sprossen. Wandstärke ca. 28 mm. Bedarf Dachpappe: 2 Rollen à 10 m, Bedarf Bitumenschindeln: 5 Pakete à 3 m². Inkl. Fußboden, ohne Dachpappe.

Spare Dir den Anstrich

Viele unserer Häuser sind auch farbbehandelt erhältlich. Falls Du dennoch lieber selbst zum Pinsel greifst, dann findest Du nützliche Anstrichtipps auf S. 138.

Maße	Sockelmaß ca. B 280 x H 222 x T 280 cm, Außenmaß ca. B 333 x T 310 cm				
Farbe	Naturbelassen	Carbongrau	Schwedenrot	Lichtgrau	Grüngrau
Art-Nr.	881358 967206	881963 46376795	881965 46376680	881964 46376708	88100132 46473531
Preis	1399,- €	1999,- €			



35 cm höher

Stück ab

1599,-

4| Blockbohlenhaus „Australien Plus“

Nordisches Nadelholz naturbelassen, Vordach ca. 20 cm. Doppeltür mit Echtglas und Sprossen. Wandstärke ca. 28 mm, Bedarf Dachpappe ca. 2 Rollen à 10 m, Bedarf Bitumenschindeln ca. 5 Pakete à 3 m². Inkl. Fußboden, ohne Dachpappe.

Maße	Sockelmaß ca. B 280 x H 257 x T 280 cm, Außenmaß ca. B 317 x T 330 cm				
Farbe	Naturbelassen	Carbongrau	Schwedenrot	Lichtgrau	Grüngrau
Art-Nr.	881395 46436550	88100135 46473702	88100136 46473721	88100134 46473728	88100137 46473704
Preis	1599,- €	2299,- €			

Grüngrau



Naturbelassen



Carbongrau

Stück ab
1499,-

1| Blockbohlenhaus „Spree“

Nordisches Nadelholz, naturbelassen, Vordach ca. 50 cm.
Tür, Einzelfenster und Doppelfenster mit Echtglas und Sprossen. Inkl. Fußboden. Ohne Dachpappe.

Für beide Artikel auf dieser Doppelseite gilt:
Bedarf Dachpappe:
2 Rollen à 10 m
Bedarf Bitumenschindeln:
6 Pakete à 3 m²



Maße	Sockelmaß ca. B 300 x T 300 cm, ca. H 245 cm, Außenmaß ca. B 342 x T 358 cm					Ca. 34 mm				
	Wandstärke					Ca. 28 mm				
Farbe	Naturbelassen	Carbongrau	Schwedenrot	Lichtgrau	Grüngrau	Naturbelassen	Carbongrau	Schwedenrot	Lichtgrau	Grüngrau
Art-Nr.	881340 497199	881971 46376682	881973 46376726	881972 46376711	88100141 46473523	881439 226780	881975 46376746	881977 46376681	881976 46376721	88100142 46473558
Preis	1499,- €	2399,- €				1799,- €	2699,- €			

in anderen
Farben erhältlich



Grüngrau



Naturbelassen

Stück ab

1699,-

2| Blockbohlenhaus „Donau“

Nordisches Nadelholz, naturbelassen, Vordach ca. 50 cm.
Doppeltür und Einzelfenster mit Echtglas und Sprossen.
Inkl. Fußboden. Ohne Dachpappe.

Maße	Sockelmaß ca. B 380 x T 280 cm, ca. H 245 cm, Außenmaß ca. B 339 x T 430 cm									
Wandstärke	Ca. 28 mm					Ca. 34 mm				
Farbe	Naturbelassen	Carbongrau	Schwedenrot	Lichtgrau	Grüngrau	Naturbelassen	Carbongrau	Schwedenrot	Lichtgrau	Grüngrau
Art.-Nr.	881341 486695	881979 46376750	881981 46376743	881980 46376763	88100143 46473544	881441 243580	881983 46376784	881985 46376734	881984 46376696	88100144 46473519
Preis	1699,- €		2599,- €			1999,- €		2899,- €		



SPAR DIR DAS STREICHEN!*




Deine Farbauswahl


- Schutz gegen Witterungseinflüsse, UV-Strahlung und Alterung
- Moderne Optik
- Naturbelassene Innenräume für ein optimales Raumklima
- Weiß abgesetzte Fenster, Türen und Blenden




Naturbelassen



Carbongrau



Schwedenrot



Lichtgrau



Grüngrau





Stück ab
1999,-

1| Blockbohlenhaus „Isar“

Nordisches Nadelholz naturbelassen, Vordach ca. 50 cm. Doppeltür und Doppelfenster mit Echtglas und Sprossen. Bedarf Dachpappe ca. 3 Rollen à 10 m, Bedarf Bitumenschindeln ca. 8 Pakete à 3 m². Inkl. Fußboden. Ohne Dachpappe.

Maße	Sockelmaß ca. B 380 x H 245 x T 380 cm, Außenmaß ca. B 425 cm x T 443 cm									
Wandstärke	Ca. 28 mm					Ca. 34 mm				
Farbe	Naturbelassen	Carbongrau	Schwedenrot	Lichtgrau	Grüngrau	Naturbelassen	Carbongrau	Schwedenrot	Lichtgrau	Grüngrau
Art.-Nr.	881364	881987	881989	881988	88100145	881365	881991	881993	881992	88100146
	420871	46376735	46376674	46376707	46473529	980467	46376741	46376694	46376780	46473560
Preis	1999,- €	2999,- €				2299,- €	3299,- €			



Stück ab
2799,-

2| Blockbohlenhaus „Belmont“

Nordisches Nadelholz naturbelassen. Vordach ca. 50 cm, Türen und Fenster mit Echtglas und Sprossen. 2 Räume mit Zwischenwand. Wandstärke ca. 34 mm. Kleiner Raum ca. B 126 cm, großer Raum ca. B 293 cm. Bedarf Dachpappe ca. 3 Rollen à 10 m, Bedarf Bitumenschindeln ca. 7 Pakete à 3 m². Inkl. Fußboden. Ohne Dachpappe.

Maße	Sockelmaß ca. B 430 x H 268 x T 280 cm, Außenmaß ca. B 472 x T 340 cm				
Farbe	Naturbelassen	Carbongrau	Schwedenrot	Lichtgrau	Grüngrau
Art.-Nr.	881347	88100185	88100187	88100186	88100188
	486079	46550124	46550117	46550107	46550106
Preis	2799,- €	3699,- €			



Stück ab
2699,-

3| Blockbohlenhaus „England“

Nordisches Nadelholz naturbelassen. Mit Vordach, ca. 150 cm, Doppeltür und 2 Doppelfenster mit Echtglas und Sprossen. Wandstärke ca. 40 mm. Inkl. Fußboden. Ohne Dachpappe.

„England 2“

	„England 1“ (ohne Abb.)					„England 2“				
Maße	Sockelmaß ca. B 385 x H 245 x T 285 cm Außenmaß ca. B 425 x T 445					Sockelmaß ca. B 385 x H 245 x T 385 cm Außenmaß ca. B 425 x T 545 cm				
Bedarf Dachpappe	3 Rollen à 10 m					4 Rollen à 10 m				
Bedarf Bitumenschindeln	8 Pakete à 3 m ²					10 Pakete à 3 m ²				
Farbe	Naturbelassen	Carbongrau	Schwedenrot	Lichtgrau	Grüngrau	Naturbelassen	Carbongrau	Schwedenrot	Lichtgrau	Grüngrau
Art.-Nr.	881464	88100046	88100048	88100047	88100189	881465	88100050	88100052	88100051	88100190
	45226510	46376713	46376761	46376695	46550108	45226511	46376745	46376691	46376706	46550122
Preis	2699,- €		3599,- €			3199,- €		4199,- €		



mit Anbau ↗

Stück ab
3499,-

4| Blockbohlenhaus „Karlskrona“

Nordisches Nadelholz naturbelassen, 5-eckig, Doppeltür und Fenster mit Echtglas. Wandstärke ca. 40 mm. Bedarf Dachpappe ca. 5 Rollen à 10 m, Bedarf Bitumenschindeln ca. 12 Pakete à 3 m². Ohne Dachpappe und Fußboden.

„Karlskrona“ mit Anbau

	„Karlskrona“ mit Anbau (rechts oder links anbaubar)				
Maße	Sockelmaß ca. B 575 x H 285 x T 300 cm Anbau B 275 x 300 cm Außenmaß ca. B 632 x T 357 cm				
Farbe	Naturbelassen	Carbongrau	Schwedenrot	Lichtgrau	Grüngrau
Art.-Nr.	881732	88100083	88100085	88100082	88100159
	45856799	46377748	46377756	46377822	46473533
Preis	3499,- €		4699,- €		



Stück ab
1149,-

1| Blockbohlenhaus „Melbourne“

Nordisches Nadelholz naturbelassen. Doppeltür mit Echtglas und Sprossen. Wandstärke 19 mm. Bedarf Dachpappe ca. 1 Rolle à 10 m. Inkl. Fußboden. Ohne Dachpappe.

Maße	Sockelmaß ca. B 250 x H 234 x T 200 cm, Außenmaß ca. B 290 x T 240 cm				
Farbe	Naturbelassen	Carbongrau	Schwedenrot	Lichtgrau	Grüngrau
Art.-Nr.	881938 46332066	88100168 46550127	88100170 46550104	88100169 46550130	88100171 46550135
Preis	1149,- €		1599,- €		



Mehr Ordnung durch 2 Räume



Stück ab
2499,-

2| Blockbohlenhaus „Belfi“

Nordisches Nadelholz naturbelassen. Türen mit Echtglas und Sprossen. 2 Räume mit Zwischenwand. Wandstärke ca. 28 mm. Bedarf Dachpappe ca. 2 Rollen 10 m. Inkl. Fußboden. Ohne Dachpappe.

Maße	Sockelmaß ca. B 430 x H 235/202 x T 280 cm, Außenmaß ca. B 470 x T 323 cm				
Farbe	Naturbelassen	Carbongrau	Schwedenrot	Lichtgrau	Grüngrau
Art.-Nr.	881494 45413784	88100181 46550111	88100183 46550113	88100182 46550114	88100184 46550129
Preis	2499,- €		3399,- €		



Stück
1499,-

3| WPC Gartenhaus

WPC, Farbe der Wandbohlen hellgrau. Doppeltür aus Aluminium mit Fenster aus Isolierglas. Dach aus Aluminium, weitere Dacheindeckung ist nicht erforderlich. Wandstärke ca. 28 mm. Sockelmaß ca. B 200 x H 236 x T 200 cm, Außenmaß ca. B 230 x T 230 cm. Ohne Fußboden. Art.-Nr. 881940 46332062



4| WPC-Gartenhaus Anthrazit

Das WPC-Gartenhaus ist einfach montiert, langlebig und pflegeleicht. Bei den Häusern handelt es sich um Komplettssets inklusive stabilem Gerüst aus Aluminium, WPC-Brettern für die Wände und einem Flachdach aus wetterfestem ASA-Kunststoff. Highlight ist die 2-flügelige Tür, die breit geöffnet werden kann. Die in die Aluminium-Tür integrierten Fenster mit Zweifachverglasung sorgen für Tageslicht im Gartenhaus. Die Fenster bestehen aus Sicherheitsglas und die Tür ist über ein Profilzylinderschloss abschließbar. Dank der verarbeiteten Materialien (insbesondere WPC) ist das Gartenhaus in der Pflege unkompliziert und unempfindlich gegen Witterungseinflüsse. Es ist nicht notwendig, das Material mit einem Anstrich zu schützen. Lediglich eine gelegentliche Reinigung mit einer milden Seifenlauge ist empfehlenswert. Durch die integrierten Luftgitter ist ein gutes Raumklima gegeben. Wandstärke ca. 28 mm. Ohne Fußboden.

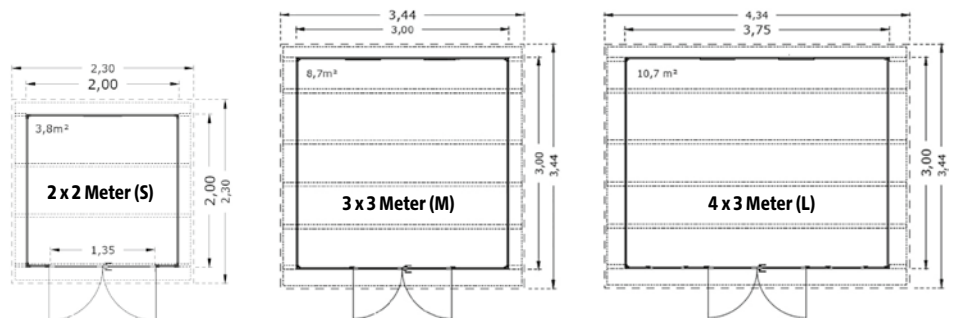
Stück ab
2199,-

Fußboden-Set für WPC-Haus S, Art.-Nr. 88100086 46398222, 249,- €
Fußboden-Set für WPC-Haus M, Art.-Nr. 88100087 46398171, 599,- €
Fußboden-Set für WPC-Haus L, Art.-Nr. 88100088 46398235, 749,- €

4 x 3 Meter (L)



3 x 3 Meter (M)



	2 x 2 Meter (S)	3 x 3 Meter (M)	4 x 3 Meter (L)
Maße	Sockelmaß ca. 200 x 200 cm, Dachfläche ca. 230 x 230 cm	Sockelmaß ca. 300 x 300 cm, Dachfläche ca. 344 x 344 cm	Sockelmaß ca. 370 x 300 cm, Dachfläche ca. 434 x 344 cm
Art.-Nr.	88100096 46473632 (K)	88100097 46473634 (K)	88100098 46473635 (K)
Preis	2199,- €	2999,- €	3699,- €

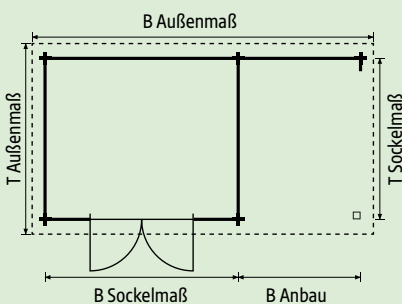
„Malta 4“ mit Anbau ca. 390 cm



Für die Artikel dieser Seite gilt:
Bedarf Dachpappe:
 „Malta 1-4“:
 2 Rollen à 10 m
Passender Anbau für „Malta 1-4“:
 2 Rollen à 10 m

Gartenhäuser

SCHAFF DIR DEINEN RÜCKZUGSORT



1| „Malta 1“**

Maße	Sockelmaß ca. B 300 x T 200 cm, Außenmaß** ca. B 532 x T 238 cm				
Farbe	Naturbelassen	Carbongrau	Schwedenrot	Lichtgrau	Grüngrau
Art.-Nr.	881383 705007	881999 46376672	88100012 46376687	88100011 46376724	88100172 46550109
Preis	1399.- €	1999.- €			

1| Passender Anbau für „Malta 1“

Maße	Ca. B 190 cm				
Farbe	Naturbelassen	Carbongrau	Schwedenrot	Lichtgrau	Grüngrau
Art.-Nr.	881692 45742512	88100022 46376705	88100024 46376679	88100023 46376736	88100173 46550101
Preis	499.- €	699.- €			

2| „Malta 2“**

Maße	Sockelmaß ca. B 300 x T 250 cm Außenmaß** ca. B 528 x T 289 cm				
Farbe	Naturbelassen	Carbongrau	Schwedenrot	Lichtgrau	Grüngrau
Art.-Nr.	881384 705008	88100014 46376732	88100016 46376775	88100015 46376710	88100174 46550132
Preis	1499.- €	2099.- €			

2| Passender Anbau für „Malta 2“

Maße	Ca. B 190 cm				
Farbe	Naturbelassen	Carbongrau	Schwedenrot	Lichtgrau	Grüngrau
Art.-Nr.	881693 45742513	88100026 46376715	88100028 46376702	88100027 46376753	88100175 46550137
Preis	599.- €	799.- €			



1 - 4| Blockbohlenhaus „Malta“

Nordisches Nadelholz naturbelassen. Höhe ca. 217/188 cm. Doppeltür mit Echtglas und Sprossen. Wandstärke ca. 28 mm. Inkl. Fußboden. Ohne Dachpappe.



„Malta 2“ mit Anbau ca. 190 cm



„Malta 3“ mit Anbau ca. 190 cm

3| „Malta 3“*

Maße	Sockelmaß ca. B 292 x T 292 cm Außenmaß** ca. B 504/604 x T 319 cm				
Farbe	Naturbelassen	Carbon-grau	Schwedenrot	Lichtgrau	Grüngrau
Art.-Nr.	881511 45511914	88100018 46376722	88100020 46376693	88100019 46376673	88100176 46550119
Preis	1599.- €	2199.- €			

3| Passende Anbauten für „Malta 3“

Ca. B 190 cm (Ohne Abb.)					Ca. B 290 cm					
Farbe	Naturbelassen	Carbon-grau	Schwedenrot	Lichtgrau	Grüngrau	Naturbelassen	Carbon-grau	Schwedenrot	Lichtgrau	Grüngrau
Art.-Nr.	881512 45511922	88100030 46376771	88100032 46376760	88100031 46376776	88100177 46550128	881513 45511924	88100034 46376755	88100036 46376777	88100035 46376709	88100178 46550100
Preis	599.- €	799.- €				899.- €	1149.- €			

4| „Malta 4“*

Maße	Sockelmaß ca. B 390 x T 292 cm Außenmaß** ca. B 825 x T 339 cm				
Farbe	Naturbelassen	Carbon-grau	Schwedenrot	Lichtgrau	Grüngrau
Art.-Nr.	881694 45742514	88100038 46376738	88100040 46376778	88100039 46376677	88100179 46550116
Preis	1999.- €	2699.- €			

4| Passender Anbau für „Malta 4“*

Ca. B 390 cm					
Farbe	Naturbelassen	Carbon-grau	Schwedenrot	Lichtgrau	Grüngrau
Art.-Nr.	881695 45742515	88100042 46376733	88100044 46376697	88100043 46376717	88100180 46550110
Preis	999.- €	1299.- €			



Anstrichtipp
findest du auf Seite 138.



Stück ab
2799,-

1| Blockbohlenhaus „Kubus“
 Nordisches Nadelholz naturbelassen. Schiebetür aus Aluminium mit Lichtausschnitten, voll verglast mit Echtglas. Wandstärke ca. 28 mm. Bedarf Dachpappe ca. 2 Rollen à 10 m. Inkl. Fußboden. Ohne Dachpappe.

„Kubus 1“

	„Kubus 1“					„Kubus 2“					Anbau für „Kubus 1“ und „Kubus 2“				
Maße	Sockelmaße ca. B 300 x H 239 x T 300 cm, Außenmaße ca. B 303 x T 303 cm					Sockelmaße ca. B 400 x H 239 x T 300 cm, Außenmaße ca. B 403 x T 303 cm					Ca. B 300 x H 239 x T 300 x cm, Außenmaße ca. B 303 x T 303 cm				
Farbe	Naturbelassen	Carbongrau	Schweddenrot	Lichtgrau	Grüngrau	Naturbelassen	Carbongrau	Schweddenrot	Lichtgrau	Grüngrau	Naturbelassen	Carbongrau	Schweddenrot	Lichtgrau	Grüngrau
Art-Nr.	881939 46332064	88100074 46376688	88100076 46376751	88100129 46473628	88100148 46473555	881396 46436633	88100150 46473554	88100151 46473517	88100149 46473541	88100152 46473515	881397 46436632	88100154 46473534	88100155 46473518	88100153 46473530	88100156 46473520
Preis	2799,- €	3399,- €				3499,- €	4299,- €				1299,- €	1799,- €			



„Kubus 2“ mit Anbau

mit Anbau ↗

Anbau ab
1299,-



Zusatzfenster

„Kubus 2“

Stück ab

3499,-

Zusatzfenster für „Kubus“

Maße Ca. 60 x 180 cm




Art.-Nr. 881398 46436631

Preis 699,- €



SPAR DIR DAS STREICHEN!

Wähle aus einer der modernen Farben*:





Zubehör

Rückwand

Maße Ca. B 232 x H 230 x T 5,5 cm

Art.-Nr. 46460246

Preis 499,- €

Stück

799,-

1| BBQ-Pergola „Basic 88“

Lamellendach mit verstellbaren Öffnungswinkeln als Sonnen-, Wind- und Regenschutz, aus Stahl, anthrazit, Pfostenstärke ca. 8,8 x 8,8 cm. Wasserableitungssystem im Pfosten. Inkl. 2 seitlicher Ablagen. Ca. B 250 x H 240 x T 150 cm. Art.-Nr. 819803 46460250, **799,- €**

**7 Jahre
Garantie**

**gilt für alle Artikel
auf dieser Seite**



NEU

Stück

849,-

2| Pergola „Lounge“

Lamellendach mit verstellbaren Öffnungswinkeln als Sonnen-, Wind und Regenschutz, aus Stahl, anthrazit, Pfostenstärke ca. 8,8 x 8,8 cm, einfache Montage. Inkl. Kissen. Ca. B 202 x H 239 x T 169 cm. Art.-Nr. 915208 46528263, **849,- €**

7 Jahre Garantie



Pergola „Classic 111“, ca. B 300 x H 250 x T 600 cm, anthrazit



passende Sonnenrollos
zusätzlich erhältlich!

Alles, was Du wissen musst
Mehr Zubehör findest Du auf Seite 157.



Stück ab **999,-**

3| Pergola „Classic 111“
Pfostenstärke ca. 11,1 x 11,1 cm, Gestell aus Aluminium, bewegliches Lamellendach aus Stahl, per Handkurbel einstellbare Öffnungswinkel, Wasserableitungssystem im Pfosten, einfache Montage. Seitenwände sind zusätzlich erhältlich.



Maße	Ca. B 300 x H 250 x T 300 cm	Ca. B 300 x H 250 x T 400 cm	Ca. B 300 x H 250 x T 600 cm
Farbe	Anthrazit	Anthrazit	Anthrazit mit weißen Lamellen
Art.-Nr.	819802 46460253	819786 46394018	819778 46369686
Preis	999,- €	1499,- €	1699,- €
			Eiche
			2599,- €
			Anthrazit
			2399,- €

Pergola „Classic 111“, ca. B 300 x H 250 x T 400 cm, Eiche



*mit Fernbedienung
und LED-Beleuchtung*

NEU

Stück ab
1999,-

1| Pergola „Automatik“

Die voll motorisierte Pergola „Automatik“ mit Fernbedienung und LED-Beleuchtung bietet hohen Komfort und ist wetterbeständig. Die Lamellen und die Beleuchtung lassen sich per Fernbedienung steuern. Mit wasserdichtem Dach und Entwässerungssystem im Pfosten. Aluminium-Stahl, anthrazit.
Ca. B 300 x H 250 x T 400 cm. Art.-Nr. 915187 46528529, **1999,- €**
Ca. B 300 x H 250 x T 600 cm. Art.-Nr. 915192 46528526, **2999,- €**

**7 Jahre
Garantie**

**gilt für alle Artikel
auf dieser Seite**

Ca. B 300 x H 250 x T 400 cm

Ca. B 300 x H 250 x T 600 cm



Lamellen steuerbar

**7 Jahre
Garantie**

**gilt für alle Artikel
auf dieser Seite**



**Alles, was
Du wissen musst**

Mehr Zubehör findest Du
auf Seite 157.

Stück ab

2799,-

2| Pergola „Deluxe 111“

Pfostenstärke ca. 11,1 x 11,1 cm, Gestell und bewegliches Lamellendach aus Aluminium, anthrazit, per Handkurbel einstellbare Öffnungswinkel, Wasserableitungssystem im Pfosten, einfache Montage. Seitenwände sind zusätzlich erhältlich.

Maße	Ca. B 300 x H 250 x T 400 cm	Ca. B 360 x H 250 x T 400 cm	Ca. B 300 x H 250 x T 600 cm
Art.-Nr.	46392947	46394035	46392976
Preis	2799,- €	3199,- €	3899,- €

Pergola „Deluxe 111“,
ca. B 300 x H 250 x T 400 cm, anthrazit



Stück ab

599,-

3| Aufbewahrungsbox „Mirador“

Die Aufbewahrungsbox „Mirador“ bietet viel Stauraum für Gartenutensilien und ist aus hochwertigem, wetterbeständigem Aluminium und verzinktem Stahl gefertigt. Anthrazit. Inklusive Rollen.

Serie	M (715 L)	L (829 L)	XL (1.177 L)
Maße	Ca. B 141 x H 70 x T 72 cm	Ca. B 164 x H 70 x T 72 cm	Ca. B 188 x H 70 x T 89 cm
Art.-Nr.	46478362	46478360	46478363
Preis	599,- €	699,- €	799,- €





Alles, was Du wissen musst

Das Zubehör findest Du auf der rechten Seite.



integrierte Lichtleiste

Lamellendach elektrisch einstellbar

Stück ab

4999,-

Pergola „Deluxe 111 Smart“ 300 x 250 x 400 cm

1| Pergola „Deluxe 111 Smart“

Das Lamellendach lässt sich elektrisch im gewünschten Öffnungswinkel per App oder Fernbedienung einstellen. Auch die integrierte Lichtleiste wird so komfortabel gesteuert, sie kann in Helligkeit und Farbe beliebig angepasst werden. Pfosten in der Stärke von ca. 11,1 x 11,1 cm, Gestell und bewegliches Lamellendach aus Aluminium, anthrazit. Wasserableitungssystem im Pfosten, einfache Montage.

Maße	Ca. B 300 x H 250 x T 400 cm	Ca. B 300 x H 250 x T 600 cm
Art.-Nr.	46393267	46393163
Preis	4999,- €	7499,- €

7 Jahre Garantie

gilt für alle Artikel auf dieser Seite



AUSVERKAUFT

Lamellendach per Kurbel komplett zu öffnen

Stück

3999,-

2| Pergola „Mirador Deluxe SKY“

Das Aluminium-Lamellendach in Anthrazit lässt sich per Kurbel im gewünschten Öffnungswinkel einstellen oder komplett öffnen. Die Pergola verfügt zudem über ein Wasserableitungssystem im Pfosten. Ca. B 300 x H 250 x T 400 cm. Art.-Nr. 819805 46460267



Zubehör passend für alle Mr. GARDENER Pergola Terrassenüberdachungen

7 Jahre Garantie
gilt für alle Artikel auf dieser Seite



Stück ab **299,-**

3| Lamellenwand

Passend für „Classic“/„Deluxe“. Für eine geschlossene Seite werden 3 einzelne Lamellenwände benötigt.

Maße	Ca. B 93 x H 240 cm, für 3-m-Seite	Ca. B 113 x H 240 cm, für 3,6-m-Seite	Ca. B 123 x H 240 cm, für 4-m-Seite
Art.-Nr.	819791 46393225	46393143	819792 46392930
Preis	299,- €	429,- €	379,- €



Stück ab **649,-**

4| Lamellenwand Flexibel

Die Lamellen einer Wand lassen sich jeweils beliebig per Hand in die gewünschte Position stellen. Dabei sind jeweils die oberen und die unteren Lamellen miteinander verbunden. Passend für Pergola „Classic“/„Deluxe“. Für eine geschlossene Seite werden 3 einzelne Lamellenwände benötigt.

Maße	Ca. B 93 x H 240 cm, für 3-m-Seite	Ca. B 113 x H 240 cm, für 3,6-m-Seite	Ca. B 123 x H 240 cm, für 4-m-Seite
Art.-Nr.	46393416	46392899	46393094
Preis	649,- €	699,- €	749,- €

NEU



Stück ab **999,-**

5| Lamellenwand, vertikal

Passend für „Classic/Deluxe“. Die vertikalen Lamellen lassen sich jeweils halbseitig bewegen, sodass wahlweise eine offene, halboffene oder eine geschlossene Seite entsteht. Optimaler Wind- und Sichtschutz.

Passend für	3-m-Seite	4-m-Seite
Art.-Nr.	915198 46528527	915203 46528528
Preis	999,- €	1399,- €

AUSVERKAUFT



Stück **169,-**

6| Zaun-Lamellenwand

Passend für „Classic“/„Deluxe“ als Erweiterung einer bestehenden Pergola-Lamellenwand. Optimaler Sichtschutz.

Maße	Ca. B 123 x H 188 cm	
Winkel Lamellen	angewinkelt	gerade
Art.-Nr.	46478377	46478365
Preis	169,- €	

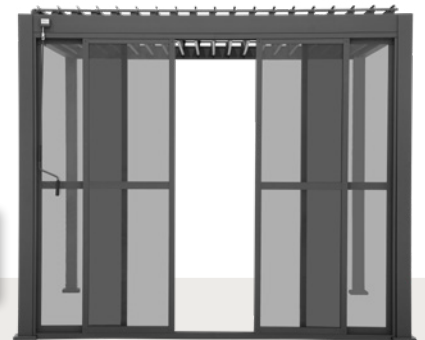


Stück ab **599,-**

7| Sonnenrollo

Passend für Pergola „Classic“/„Deluxe“. Das Rollo kann in jede beliebige Höhe einfach per Hand eingestellt werden.

Maße	Ca. B 300 cm	Ca. B 360 cm	Ca. B 400 cm
Art.-Nr.	46393001	46393836	46393281
Preis	599,- €	749,- €	699,- €



Stück ab **1449,-**

8| Schiebetür

Passend für Pergola „Classic“/„Deluxe“. Optimaler Wind- und Sichtschutz.

Passend für	3-m-Seite	3,6-m-Seite	4-m-Seite
Art.-Nr.	46393054	46393037	46393031
Preis	1449,- €	1499,- €	1549,- €

NEU



Stück
799,-



1| Pavillon „Residenzio“

Der Pavillon zeichnet sich durch seine witterungsbeständige Überdachung aus – ein Abbau im Winter ist daher nicht erforderlich. Zudem verfügt er über eine langlebige Konstruktion: Das Gestell besteht aus pulverbeschichtetem Stahl und das Dach ist aus ca. 6 mm starkem Polycarbonat gefertigt. Die Schneelast beträgt bis ca. 85 kg/m². Inklusive Vorhänge. Ca. B 395 x H 201/260 x T 297 cm. Art.-Nr. 915184 46525334

AB IN DEN SCHATTEN

Traumhafte Pavillons



Stück ab
799,-

Zubehör: Vorhänge

Passend für	Farbe	Art.-Nr.	Preis
10x12	Taupe	45759914	249,- €
	Dunkelgrau	46159666	269,- €
12x16	Taupe	45759493	299,- €
	Dunkelgrau	45759487	329,- €
12x20	Dunkelgrau	45759480	349,- €



2| Hardtop-Pavillon „Messina“

Die galvanische Beschichtung hält sämtlichen Witterungen, ob Regen, Schnee oder Sonne, ohne Probleme stand – der Pavillon muss daher im Winter nicht abgebaut werden. Schneelast bis ca. 150 kg/m². Schrauben aus rostfreiem Edelstahl. Doppeltes Stahldach verhindert Hitzestau und Rauchansammlungen, integrierte Regenrinne. Inkl. Moskitonetzen.

	„Messina BBQ 6x8“	„Messina 10x12“	„Messina 12x16“	„Messina 12x20“
Maße	Ca. B 292 x H 262 x T 179 cm	Ca. B 363 x H 292 x T 298 cm	Ca. B 483 x H 307 x T 363 cm	Ca. B 598 x H 307 x T 363 cm
Farbe	Anthrazit	Anthrazit Champagner	Anthrazit Champagner	Anthrazit
Art.-Nr.	45759902	45530371 45759911	45759502 45759496	45759482
Preis	799,- €	1649,- €	2249,- €	2449,- €



Stück
1499,-



inkl.
Moskitonetze

3| Hardtop-Pavillon „Meridien“

Witterungsbeständige Überdachung. Massive, langlebige Konstruktion in Anthrazit. Aluminiumgestell, 8-mm-Doppelstegplatten, Schneelast bis ca. 125 kg/m². Inkl. Moskitonetzen. Ca. B 493 x T 363 x H 277 cm. Art.-Nr. 45759484

Passende Vorhänge, dunkelgrau, Art.-Nr. 45846845, 249,- €



„Charleston 12x15“

Stück ab
2999,-

4| Hardtop-Pavillon „Charleston“

Die galvanische Beschichtung hält sämtlichen Witterungen, ob Regen, Schnee oder Sonne, ohne Probleme stand. Der Pavillon muss daher im Winter nicht abgebaut werden. Schneelast bis ca. 150 kg/m². Aluminium, pulverbeschichtet, Anthrazit, Dach aus Stahl. Inkl. Fenster mit Moskitonetzen und Schiebetüren.

	„Charleston 12x12“	„Charleston 12x15“	„Charleston 12x18“
Maße	Ca. B 384 x T 384 x H 281 cm	Ca. B 489 x T 384 x H 281 cm	Ca. B 594 x T 384 x H 281 cm
Art.-Nr.	46159669	46159670	46159671
Preis	2999,- €	3699,- €	3999,- €



Ca. B 496 x H 206/258 x T 303 cm

1| Aluminium-Terrassenüberdachung

Stabiler Aluminiumrahmen, pulverbeschichtet, Verbinder und Bodenstützen verzinkt und pulverbeschichtet, Anthrazit, ca. 8 mm starke Doppelstegeplatten, klar, mit UV-Schutz. Max. Schneelast ca. 70 kg/m²; Dachrinnensystem mit Auslauf auf Pfostenhöhe.

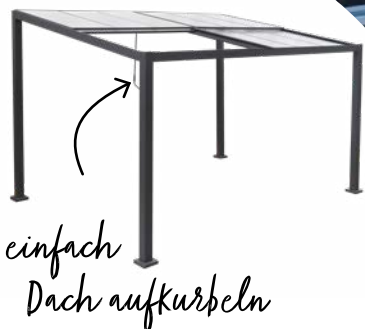
Maße	Ca. B 312 x H 206/258 x T 303 cm, mit 2 Pfosten (o. Abb.)	Ca. B 496 x H 206/258 x T 303 cm, mit 3 Pfosten
Art.-Nr.	45640983	45640982
Preis	899,- €	1099,- €

Unsere Aktions-Terrassenüberdachung

Stück ab
899,-



Wasserablauf im Pfosten



einfach Dach aufkurbeln

2| Terrassenüberdachung

Mit Schiebedach. Aluminiumrahmen, pulverbeschichtet, Anthrazit, frei stehend mit 4 ca. 10 x 10 cm starken Pfosten, Querträger ca. 12 x 8 cm stark, Dach aus Polycarbonat, ca. 6 mm stark. Die linke und rechte Seite des Daches kann durch eine Kurbel geöffnet werden. Max. Schneelast ca. 120 kg/m². Ca. B 392 x H 305 x T 262 cm. Art.-Nr. 819796 46453908

Stück
1249,-



10-mm-Polycarbonat-Dachplatten

Selbstbausatz

Ca. B 604 x H 210/251 x T 300 cm

Stück ab
1249,-

3| Terrassenüberdachung „Comfort“

Aluminium, pulverbeschichtet, anthrazit-abgerundetes Pfosten- und Rinnenprofil, Pfosten ca. 9,5 x 11 cm, mit integrierter Regenrinne, inkl. Bodenbefestigung.

Maße	Ca. H 210/244 x T 250 cm				Ca. H 210/251 x T 300 cm				
	Breite	Ca. 304 cm	Ca. 424 cm	Ca. 544 cm	Ca. 604 cm	Ca. 304 cm	Ca. 424 cm	Ca. 544 cm	Ca. 604 cm
Pfosten	2	3	3	3	2	3	3	3	
Art.-Nr.	46012587	46009891	46009893	46009888	46009890	46009892	46009894	46009889	
Preis	1249,- €	1549,- €	1749,- €	1899,- €	1349,- €	1699,- €	1899,- €	1999,- €	

Für die Artikel 3 und 4 gilt:



Ca. B 600 x T 300 cm

- Standardrinne, ca. 10 cm hoch
- Standardpfosten, ca. 11 x 11 cm
- 16-mm-Polycarbonat in Opal
- Auch mit VSG-Glasdach erhältlich
- Gummiabdeckungen auf Trägerprofil
- Bodenbefestigung separat erhältlich

Stück ab
1699,-

4| Aluminium-Überdachung „Essence“

Die „Essence“-Überdachung ist eine kostengünstige Überdachung aus hochwertigem Aluminium deutscher Spitzenqualität mit schlanken Pfosten. Die milchig weißen, leichten Platten der Überdachung aus 16-mm-Polycarbonat in Opal schaffen ein weiches, gleichmäßiges Licht. Neben Polycarbonat ist die Überdachung auch mit 8-mm-Glas erhältlich. Sie kann mit einer Vorderwand, Seitenwand und/oder einer Schiebetür erweitert werden, damit Du vor Regen und Wind geschützt bist. Die „Essence“-Überdachung ist in 12 Standardgrößen in der Farbe RAL 7016 Anthrazit Struktur erhältlich. Ohne Bodenbefestigung.

Tiefe	Ca. 250 cm			Ca. 300 cm			Ca. 350 cm			Ca. 400 cm			
	Breite	Ca. 400 cm	Ca. 500 cm	Ca. 600 cm	Ca. 400 cm	Ca. 500 cm	Ca. 600 cm	Ca. 400 cm	Ca. 500 cm	Ca. 600 cm	Ca. 400 cm	Ca. 500 cm	Ca. 600 cm
Art.-Nr.	46549594	46549573	46549607	46549591	46549588	46549614	46549568	46549589	46549570	46549599	46549579	46549577	
Preis	1699,- €	1999,- €	2199,- €	1849,- €	2199,- €	2399,- €	1999,- €	2299,- €	2599,- €	2199,- €	2499,- €	2799,- €	

Carports

STELL ALLES

GESCHÜTZT UNTER



CARPORT – SO WIRD'S GEMACHT

Jetzt mehr
erfahren



Erfahre mehr zum Thema Carport
in unserem Online-Ratgeber unter:
[hagebau.de/beratung-
baugenehmigung-fuers-carport/](http://hagebau.de/beratung-baugenehmigung-fuers-carport/)

Stück
279,-
Unser
Aktions-Carport

1| Aktions-Carport

Nadelholz, 6 Pfosten (ca. 9 x 9 cm), PVC-Dacheindeckung klar.

Maße Ca. B 304 x T 502 x H 210 cm, Pfosten-Abstände B ca. 262 cm, T ca. 180 cm

Art.-Nr. 882135 486206

Preis 279,- €

**Pfosten-
anker** Statisch erforderliche H-Pfostenanker, besonders schwer, 91/8/800 mm,
feuerverzinkt (nicht im Lieferumfang enthalten, Abgabe nur in vollen
Verpackungseinheiten von 6 Stück)
Art.-Nr. 882280 46094753

Für alle Artikel dieser
Doppelseite gilt:





Stück ab
999,-

2| Einzelcarport „Bremen 1“

Nadelholz, mit 6 Pfosten, ca. 11,5 x 11,5 cm, H 210 cm.
Schneelast max. 85 kg pro m².

Maße	Ca. B 340 x T 510 cm, Einfahrtshöhe ca. 210 cm, Pfosten-Abstände B ca. 271 cm, T ca. 180 cm	
Dacheindeckung	PVC, anthrazit	Aluminium, blank
Art.-Nr.	882158 45115485	882047 317483
Preis	999,- €	1199,- €
Pfostenanker	Statisch erforderliche H-Pfostenanker, besonders schwer, 116/8/800 mm, feuerverzinkt (nicht im Lieferumfang enthalten) Art.-Nr. 816510 260418	



Stück ab
1699,-

3| Einzelcarport „Bremen 2“

Nadelholz, mit 10 Pfosten, ca. 11,5 x 11,5 cm, H 210 cm.
Dacheindeckung aus Aluminium, blank. Schneelast max. 85 kg pro m².

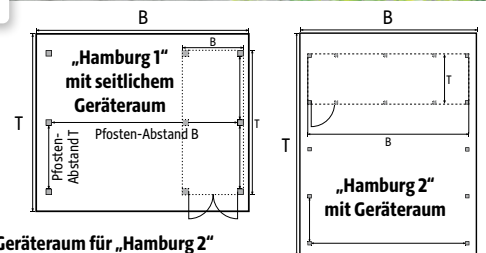
	Einzelcarport „Bremen 2“	Geräteraum für „Bremen 2“
Maße	Ca. B 340 x T 760 cm, Einfahrtshöhe ca. 210 cm, Pfosten-Abstände B ca. 271 cm, T ca. 150 cm	Mit Tür und Lichtband aus Acrylglas. Ca. B 294 x T 173 cm, Wandstärke ca. 19 mm
Art.-Nr.	882048 317491	882049 317493
Preis	1699,- €	849,- €
Pfostenanker	Statisch erforderliche H-Pfostenanker, besonders schwer, 116/8/800 mm, feuerverzinkt (nicht im Lieferumfang enthalten) Art.-Nr. 816510 260418	Statisch erforderliche H-Pfostenanker, schwer, 91/6/600 mm, feuerverzinkt (nicht im Lieferumfang enthalten) Art.-Nr. 816040 274654



Stück ab
2799,-

4| Doppelcarport „Hamburg“

Nadelholz. Schneelast max. 85 kg pro m².
Doppelcarport „Hamburg 1“ mit sechs Pfosten, ca. 11,5 x 11,5 cm, H 210 cm.
Doppelcarport „Hamburg 2“ mit zehn Pfosten, ca. 11,5 x 11,5 cm, H 210 cm,
mit Dacheindeckung aus Aluminium, blank.



	Doppelcarport „Hamburg 1“ (ohne Abb.)	Seitlicher Geräteraum für „Hamburg 1“	Doppelcarport „Hamburg 2“	Geräteraum für „Hamburg 2“
Maße	Ca. B 604 x T 504 cm, Einfahrtshöhe ca. 210 cm, Pfosten-Abstände B ca. 528 cm, T ca. 180 cm	Mit Doppeltür. Ca. B 173 x T 395 cm, Wandstärke ca. 19 mm	Ca. B 604 x T 760 cm, Einfahrtshöhe ca. 210 cm, Pfosten-Abstände B ca. 528 cm, T ca. 150 cm	Mit Tür und Lichtband aus Acrylglas. Ca. B 551 x T 173 cm, Wandstärke ca. 19 mm
Dacheindeckung	PVC, anthrazit	Aluminium, blank	-	-
Art.-Nr.	882142 691490 (K)	882130 205864	882205 45413782 (K)	882056 317503 (K)
Preis	1699,- €	1999,- €	999,- €	2799,- €
Pfostenanker	Statisch erforderliche H-Pfostenanker, besonders schwer, 116/8/800 mm, feuerverzinkt (nicht im Lieferumfang enthalten) 816510 260418			Statisch erforderliche H-Pfostenanker, schwer, 91/6/600 mm, feuerverzinkt (nicht im Lieferumfang enthalten) 816040 274654



gilt für alle Artikel
dieser Doppelseite



Stück

2199,-

1| Doppelcarport „Köln 1“

Nadelholz, mit 6 Pfosten (ca. 11,5 x 11,5 cm, 210 cm hoch), 2 Leimholzbogen und Dacheindeckung aus Aluminium, blank. Schneelast max. 85 kg pro m². Ca. B 604 x T 504 cm, Einfahrtshöhe ca. 210 cm, Pfosten-Abstände B ca. 271 cm, T ca. 180 cm. Art.-Nr. 882140 486080

Statisch erforderliche H-Pfostenanker, besonders schwer, 116/8/800 mm, feuerverzinkt, nicht im Lieferumfang enthalten. Art.-Nr. 816510 260418



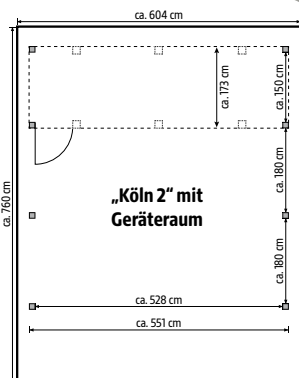
„Köln 2“ mit Geräteraum

Stück ab

2999,-

2| Doppelcarport „Köln 2“

Nadelholz, mit 8 Pfosten (ca. 11,5 x 11,5 cm, H 210 cm), 2 Leimholzbogen und Dacheindeckung aus Aluminium, blank. Schneelast max. 85 kg pro m².



Doppelcarport „Köln 2“

Maße Ca. B 604 x T 760 cm, Einfahrtshöhe ca. 210 cm

Art.-Nr. 882141 486094 (K)

Preis 2999,- €

Pfostenanker Statisch erforderliche H-Pfostenanker, besonders schwer, 116/8/800 mm, feuerverzinkt, (nicht im Lieferumfang enthalten) Art.-Nr. 816510 260418

Geräteraum für „Köln 2“ mit Tür und Lichtband aus Acrylglas

Ca. B 551 x T 173 cm, Wandstärke ca. 19 mm

882056 317503 (K)

1199,- €

Statisch erforderliche H-Pfostenanker, schwer, 91/6/600 mm, feuerverzinkt, (nicht im Lieferumfang enthalten) Art.-Nr. 816040 274654



„Lübeck 1“

Stück ab

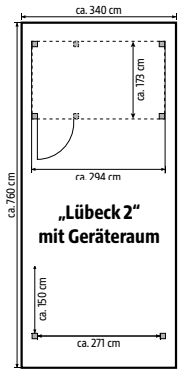
1499.-



„Lübeck 2“
mit Geräteraum

Stück ab

1999.-



3| Einzelcarport „Lübeck“ mit Satteldach

Nadelholz, Pfostenstärke ca. 11,5 x 11,5 cm, H 210 cm. Schneelast max. 125 kg pro m². Ohne Dachpappe.

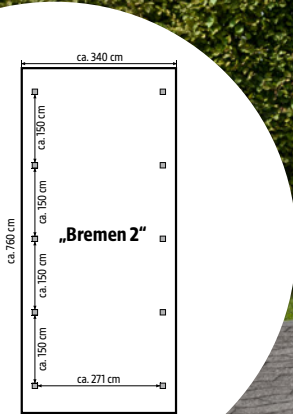
	Einzelcarport „Lübeck 1“ mit 6 Pfosten	Einzelcarport „Lübeck 2“ mit 10 Pfosten	Geräteraum für „Lübeck 2“ Mit Tür und Lichtband aus Acrylglas
Maße	Ca. B 340 x T 510 cm, Einfahrtshöhe ca. 210 cm, Pfosten-Abstände B ca. 271cm, T ca. 180 cm	Ca. B 340 x T 760 cm, Einfahrtshöhe ca. 210 cm, Pfosten-Abstände B ca. 271cm, T ca. 150 cm	Ca. B 294 x T 173 cm, Wandstärke ca. 19 mm
Art.-Nr.	882144 967231 (K)	882145 967220 (K)	882049 317493
Preis	1499.- €	1999.- €	849.- €
Bedarf Dachpappe	3 Rollen à 10 m	4 Rollen à 10 m	-
Bedarf Bitumenschindeln	7 Pakete à 3 m	10 Pakete à 3 m ²	-
Pfostenanker	Statisch erforderliche H-Pfostenanker, besonders schwer, 116/8/800 mm, feuerverzinkt (nicht im Lieferumfang enthalten) Art.-Nr. 816510 260418		Statisch erforderliche H-Pfostenanker, schwer, 91/6/600 mm, feuerverzinkt (nicht im Lieferumfang enthalten) Art.-Nr. 816040 274654



„Bremen 2“

Stück ab

1099.-



4| Wohnmobil-Einzelcarport „Bremen“

Nadelholz. Pfosten ca. 11,5 x 11,5 cm, H 290 cm. Schneelast max. 85 kg pro m².

Wohnmobil-Doppelcarport „Hamburg“ (ohne Abb.)

Nadelholz. Pfosten ca. 11,5 x 11,5 cm, H 290 cm. Schneelast max. 85 kg pro m².

	„Bremen 1“ Mit 6 Pfosten*		„Bremen 2“ Mit 10 Pfosten*	„Hamburg 1“ Mit 6 Pfosten*		„Hamburg 2“ Mit 10 Pfosten*
Maße	Ca. B 340 x T 510 cm, Einfahrtshöhe ca. 293 cm. Pfosten-Abstände B ca. 271 cm, T ca. 180 cm		Ca. B 340 x T 760 cm, Einfahrtshöhe ca. 293 cm Pfosten-Abstände B ca. 271 cm, T ca. 150 cm	Ca. B 604 x T 504 cm, Einfahrtshöhe ca. 293 cm Pfosten-Abstände B ca. 529 cm, T ca. 180 cm		Ca. B 604 x T 760 cm, Einfahrtshöhe ca. 293 cm Pfosten-Abstände B ca. 529 cm, T ca. 150 cm
Dacheindeckung	PVC, anthrazit (Ohne Abb.)	Aluminium, blank (Ohne Abb.)	Aluminium, blank	PVC, grau	Aluminium, blank	Aluminium, blank
Art.-Nr.	882206 45511960 (K)	882207 45511961 (K)	882208 45511959 (K)	882209 45511957 (K)	882210 45511955 (K)	882211 45511953 (K)
Preis	1099.- €	1299.- €	1799.- €	1799.- €	2099.- €	2899.- €
Pfostenanker	Statisch erforderliche H-Pfostenanker, besonders schwer, 116/8/800 mm, feuerverzinkt (nicht im Lieferumfang enthalten) Art.-Nr. 816510 260418			Statisch erforderliche H-Pfostenanker, besonders schwer, 116/8/800 mm, feuerverzinkt (nicht im Lieferumfang enthalten) Art.-Nr. 816510 260418		



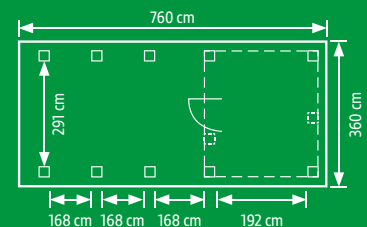
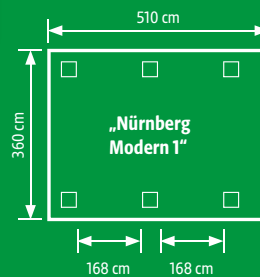
„Nürnberg Modern 1“

Stück ab

1799,-

1| Einzelcarport „Nürnberg Modern“

Fichte naturbelassen, mit 6 bzw. 10 Pfosten (ca. B 12 x H 210 x T 12 cm) und Dacheindeckung aus Holz. Schneelast max. 125 kg pro m². Ohne Dachpappe.



„Nürnberg Modern 2“ mit Geräteraum



„Heidelberg Modern 1“

Stück ab

2799,-

2| Doppelcarport „Heidelberg Modern“

Fichte naturbelassen, mit 6 bzw. 10 Pfosten (ca. B 12 x H 210 x T 12 cm) und Dacheindeckung aus Holz. Schneelast max. 125 kg pro m². Ohne Dachpappe.

auch mit Geräteraum



„Nürnberg Modern 2“ mit Geräteraum

Gestaltungs-
beispiel

	Einzelcarport „Nürnberg Modern 1“ Mit 6 Pfosten (ca. 12 x 12 cm, H 210 cm)	Einzelcarport „Nürnberg Modern 2“ Mit 10 Pfosten (ca. 12 x 12 cm, H 210 cm)	Geräteraum für Einzelcarport „Nürnberg Modern 2“	Wandelement für Carports „Modern“ (o. Abb.)
Maße	Ca. B 360 x T 510 cm, Einfahrtshöhe ca. 210 cm, Pfosten-Abstände B ca. 291 cm, T ca. 168 cm	Ca. B 360 x T 760 cm, Einfahrtshöhe ca. 210 cm, Pfosten-Abstände B ca. 291 cm, T ca. 168 cm	Ca. B 316 x T 193 cm Wandstärke ca. 19 mm	Ca. B 168 x H 189 cm Wandstärke ca. 19 mm
Art-Nr.	882273 46077974 (K)	882274 46077996 (K)	882275 46077994 (K)	882279 46077982 (K)
Preis	1799,- €	2499,- €	1299,- €	249,- €
Bedarf Dachpappe	3 Rollen à 10 m	4 Rollen à 10 m	-	-
Pfostenanker	Statisch erforderliche H-Pfostenanker, besonders schwer, 121/8/800 mm, feuerverzinkt (nicht im Lieferumfang enthalten) Art.-Nr. 816709 260417			



„Heidelberg Modern 2“

Gestaltungs-
beispiel

	Doppelcarport „Heidelberg Modern 1“	Doppelcarport „Heidelberg Modern 2“	Geräteraum für Einzelcarport „Heidelberg Modern 2“	Wandelement für Carports „Modern“ (o. Abb.)
Maße	Ca. B 600 x T 510 cm, Einfahrtshöhe ca. 210 cm, Pfosten-Abstände B ca. 531 cm, T ca. 168 cm	Ca. B 600 x T 760 cm, Einfahrtshöhe ca. 210 cm, Pfosten-Abstände B ca. 531 cm, T ca. 168 cm	Ca. B 556 x T 193 cm Wandstärke ca. 19 mm	Ca. B 168 x H 189 cm Wandstärke ca. 19 mm
Art-Nr.	882276 46077988 (K)	882277 46077990 (K)	882278 46077986 (K)	882279 46077982 (K)
Preis	2799,- €	3799,- €	1899,- €	249,- €
Bedarf Dachpappe	5 Rollen à 10 m	6 Rollen à 10 m	-	-
Pfostenanker	Statisch erforderliche H-Pfostenanker, besonders schwer, 121/8/800 mm, feuerverzinkt (nicht im Lieferumfang enthalten) Art.-Nr. 816709 260417			

Bausätze für den individuellen Ausbau (o. Abb.)
Douglasie naturbelassen, mit Bodendeckelschalung.



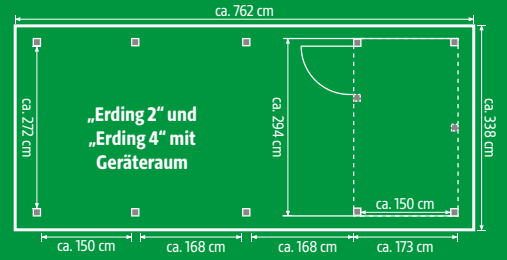
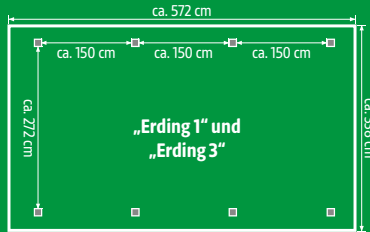
Stück ab

1899.-

„Erding 1“

1| Einzelcarport „Erding“

Douglasie naturbelassen. Einfahrtshöhe ca. 218 cm.
„Erding 1 + 3“, mit 8 Pfosten (ca. 11,5 x 11,5 cm, H 210 cm).
„Erding 2 + 4“, mit 10 Pfosten (ca. 11,5 x 11,5 cm, H 210 cm).



„Stuttgart 1“

Stück ab

3199.-

2| Doppelcarport „Stuttgart“

Douglasie naturbelassen. Dacheindeckung aus Aluminium, blank.



„Erding 2“ mit Geräteraum

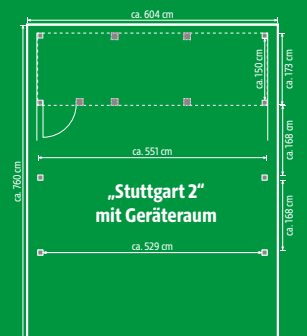
	„Erding 1“ Dacheindeckung aus PVC, anthrazit, Schneelast max. 105 kg pro m ²	„Erding 1“ Dacheindeckung aus Aluminium, Schneelast max. 105 kg pro m ²	„Erding 2“ Dacheindeckung aus Aluminium, Schneelast max. 105 kg pro m ²	„Erding 3“ Dacheindeckung aus Aluminium, Schneelast max. 200 kg pro m ² (o. Abb.)	„Erding 4“ Dacheindeckung aus Aluminium, Schneelast max. 200 kg pro m ² (o. Abb.)	Geräteraum für „Erding 2 + 4“ Mit Tür und Lichtband aus Acrylglas, Bausatz, mit Bodendeckelschalung
Maße	Ca. B 338 x T 572 cm	Ca. B 338 x T 572 cm	Ca. B 338 x T 762 cm	Ca. B 338 x T 572 cm	Ca. B 338 x T 762 cm	Ca. B 294 x T 173 cm
Art.-Nr.	882181 45329277 (K)	882182 45329276 (K)	882183 45329279 (K)	882184 45334859 (K)	882185 45334852	882186 45329275 (K)
Preis	1899,- €	2099,- €	2599,- €	2199,- €	2699,- €	1399,- €
Pfostenanker	Statisch erforderliche H-Pfostenanker, besonders schwer, 116/8/800 mm, feuerverzinkt (nicht im Lieferumfang enthalten) Art.-Nr. 816510 260418					

Passendes Zubehör

	Seitenwand-Bausatz für „Erding 1, 2, 3 oder 4“	Seiten- oder Rückwand-Bausatz für „Erding 2 oder 4“	Pfosten Mit Wechsel für Rückwand	Leimholzbogen (o. Abb.)
Maße	Ca. B 130 x H 190 cm	Ca. B 150 x H 190 cm	Ca. B 11,5 x 11,5 cm, H 210 cm	Ca. B 8,5 x T 12 cm
Art.-Nr.	882032 565282 (K)	882029 565275 (K)	882034 565394 (K)	882024 427723 (K)
Preis	249,- €	249,- €	Stück 129,- €	Stück 279,- €



„Stuttgart 2“ mit Geräteraum



	„Stuttgart 1“ Mit 6 Pfosten (ca. 11,5 x 11,5 cm, H 210 cm) und 2 Leimholzbogen, Schneelast max. 105 kg pro m ²	„Stuttgart 3“ Mit 8 Pfosten (ca. 11,5 x 11,5 cm, H 210 cm), Schneelast max. 200 kg pro m ² (ohne Abb.)	„Stuttgart 2“ Mit 8 Pfosten (ca. 11,5 x 11,5 cm, H 210 cm) und 2 Leimholzbogen, Schneelast max. 105 kg pro m ²	„Stuttgart 4“ Mit 10 Pfosten (ca. 11,5 x 11,5 cm, H 210 cm), Schneelast max. 200 kg pro m ² (o. Abb.)	Geräteraum für „Stuttgart 2 oder 4“ Mit Bodendeckelschalung, Tür und Lichtband aus Acrylglas
Maße	Ca. B 604 x T 508 cm, Einfahrtshöhe ca. 210 cm, Pfosten-Abstände B ca. 529 cm, T ca. 130 cm		Ca. B 604 x T 760 cm, Einfahrtshöhe ca. 210 cm,		Ca. B 551 x T 173 cm
Art.-Nr.	882028 565270	882152 311549 (K)	882062 317518	882153 316802	882063 317523
Preis	3199,- €	3799,- €	4499,- €	5299,- €	2199,- €
Pfostenanker	Statisch erforderliche H-Pfostenanker, besonders schwer, 116/8/800 mm, feuerverzinkt (nicht im Lieferumfang enthalten) Art.-Nr. 816510 260418				

Passendes Zubehör

	Seitenwand-Bausatz für „Stuttgart 1 oder 3“	Seitenwand-Bausatz für „Stuttgart 2 oder 4“	Seiten- oder Rückwand-Bausatz	Pfosten Mit Wechsel für Rückwand	Leimholzbogen
Maße	Ca. B 130 x H 190 cm	Ca. B 150 x H 190 cm	Ca. B 168 x H 190 cm	Ca. 11,5 x 11,5 cm, 210 cm hoch	Ca. B 8,5 x T 12 cm
Art.-Nr.	882032 565282 (K)	882029 565275 (K)	882033 565285 (K)	882034 565394 (K)	882024 427723 (K)
Preis	249,- €	249,- €	279,- €	Stück 129,- €	Stück 279,- €



Stück
899,-

1| Carport „Freiburg“

Stabiler Aluminiumrahmen sowie Unterkonstruktion und Pfosten aus Stahl, pulverbeschichtet, anthrazit, 4 Standfüße, Dacheindeckung Kunststoff-Doppelstegplatten, ca. 8 mm, mit UV-Schutz. Mit Regenrinne und Wasserablaufstutzen. Schneelast max. 80 kg/m². Außenmaße ca. B 299 x H 226 x T 496 cm, Einfahrtsgröße ca. B 270 x H 200 cm. Art.-Nr. 819783 46265124



Stück
999,-

2| Carport „Frankfurt“

Stabiler Aluminiumrahmen, pulverbeschichtet, anthrazit, 6 Standfüße, Dacheindeckung aus Kunststoff-Doppelstegplatten, ca. 6 mm, mit UV-Schutz. Mit Regenrinne und Wasserablauf, 2-Quer-Dachstreben. Schneelast max. 100 kg/m². Außenmaße ca. B 300 x H 238 x T 505 cm, Einfahrtsgröße ca. B 270 x H 200 cm. Art.-Nr. 819763 46069984



Alles, was Du wissen musst

Nutze für Dein Carport das Pergola-Zubehör von Seite 157.

Stück
3299,-

CARPORT – WAS DU VOR DEM BAU BEACHTEN MUSST

Infos zu baurechtlichen Vorgaben und ob Du eine Baugenehmigung für Dein Carport benötigst, findest Du unter: hagebau.de/beratung-baugenehmigung-fuers-carport

Jetzt mehr erfahren



3| Carport „Classic 111“

Das feste Stahlamellendach des Carports bietet zuverlässigen Schutz vor Witterungseinflüssen, während die massiven Aluminiumpfosten und der stabile Aluminiumrahmen für eine hohe Stabilität sorgen. Die durchdachte Konstruktion mit einer Gesamtgröße von ca. 3 x 5 m und ein Pfostenraster von ca. 3 x 4 m ermöglichen die problemlose Integration des gesamten Mr. GARDENER Pergola-Sortiments für 3- und 4-m-Seiten. Ca. B 300 x H 250 x T 500 cm. Art.-Nr. 46478372

Hinweise zur Altgeräte- und Wertstoffrücknahme

Batterien und Akkus umweltgerecht entsorgen

Batterien und Akkumulatoren (Akkus) enthalten Schadstoffe und Ressourcen. Jeder Verbraucher ist deshalb gesetzlich verpflichtet, Alt-Batterien und Alt-Akkus an einer zugelassenen Sammelstelle abzugeben. Dadurch werden sie einer umwelt- und ressourcenschonenden Verwertung zugeführt. Auf schadstoffhaltigen Batterien findest Du die chemischen Symbole Cd für Cadmium, Hg für Quecksilber und Pb für Blei. Batterien und Elektrogeräte sind durch dieses Zeichen (durchgestrichene Mülltonne), welches bedeutet, dass Batterien und Altgeräte nicht über den Hausmüll entsorgt werden dürfen, gekennzeichnet:



Haushaltsbatterien und -akkus können in jedem unserer Märkte abgegeben werden. Zudem können Batterien und Akkus überall, wo vergleichbare Produkte verkauft werden, kostenlos wieder zurückgegeben werden – unabhängig davon, wo sie gekauft wurden und unabhängig von Marke und Typ. Bitte klebe bei Hochleistungsbatterien (z.B. Handy- und Laptop-Akkus) vor der Abgabe an der Sammelstelle die Pole ab, um Kurzschlüsse zu vermeiden. Gib defekte Batterien bitte bei der Schadstoffsammlung des lokalen Wertstoff-/Recyclinghofes ab.

Elektro-Altgeräte umweltgerecht entsorgen

Jeder Verbraucher ist gesetzlich verpflichtet, Elektro-Altgeräte an einer zugelassenen Sammel- oder Rücknahmestelle, z. B. beim lokalen Wertstoff- oder Recyclinghof, abzugeben. Elektro-Altgeräte werden dort kostenlos angenommen und einer umwelt- und ressourcenschonenden Verwertung zugeführt. Darüber hinaus findest Du zugelassene Sammelstellen in Deiner Nähe unter: www.take-e-back.de Elektro-Altgeräte mit einer Kantenlänge bis zu 25 cm werden dort – unabhängig von der Anzahl Ihrer Altgeräte – kostenlos angenommen.

Rücknahme von alten Elektro- oder Elektronikgeräten durch die Hagebau

Beim Kauf eines neuen Elektro- oder Elektronikgerätes bei uns nehmen wir – soweit Du dies beim Kauf entsprechend wie von uns angefragt bestätigt hast – von Dir ein Altgerät der gleichen Geräteeart, das im Wesentlichen die gleichen Funktionen wie das neue Gerät erfüllt, am Ort der Abgabe oder in unmittelbarer Nähe hierzu unentgeltlich zurück. Dies gilt jedoch im Rahmen des Onlinekaufs nur für sog. Wärmeüberträger (wie z.B. Kühlschränke, Entfeuchter und Klimageräte etc.),

Bildschirme, Monitore und Geräte, die Bildschirme mit einer Oberfläche von mehr als 100 cm² enthalten, und für Großgeräte, bei denen mindestens eine der äußeren Abmessungen mehr als 50 cm beträgt (wie Pedelecs, Leuchten etc.) im Sinne des Anhangs 1 des Elektro- und Elektronikgesetzes. Andere, nicht zu diesen Kategorien gehörende Elektro- oder Elektronikgeräte werden jedoch nach denselben Bedingungen in unmittelbarer Nähe hierzu von uns zurückgenommen. Unabhängig von einem Neukauf nehmen wir auf Dein Verlangen im Übrigen Altgeräte, die in keiner äußeren Abmessung größer als 25 cm sind, auch im Einzelhandelsgeschäft oder in unmittelbarer Nähe hierzu zurück; dies ist auf drei Altgeräte pro Geräteeart beschränkt.

Warum müssen Elektro-Altgeräte bei einer Sammelstelle abgegeben werden?

Elektro-Altgeräte enthalten Schadstoffe und wertvolle Ressourcen. Die Sammelstellen geben die Altgeräte an zertifizierte Entsorgungsfachbetriebe, die zunächst prüfen, ob eine Aufarbeitung und Wiederverwendung der Geräte möglich ist. Im Idealfall lassen sich alte Produkte aufarbeiten. Ist die Wiederverwendung nicht möglich, dann behandeln sie die Altgeräte, entfernen Schadstoffe aus den Geräten und führen wertvolle Ressourcen der Verwertung zu. Dadurch werden die Umwelt und die knapper werdenden Ressourcen geschont.

Batterien und Leuchtmittel bitte entfernen

Leicht entnehmbare Alt-Batterien und Alt-Akkus sowie solche, die nicht vom Elektroaltgerät umschlossen sind, entfernst Du bitte vor der Abgabe aus den Geräten. Bitte entsorge sie dann wie oben beschrieben. Leicht entnehmbare Leuchtmittel entfernst Du bitte ebenfalls vor der Abgabe von Elektroaltgeräten. Bitte entsorge beides dann getrennt wie unten beschrieben. Auch Elektrogeräte sind mit diesem Symbol gekennzeichnet.

Bitte beachte: Jeder Verbraucher ist für das Löschen von personenbezogenen Daten auf dem Elektro- bzw. Elektronikgerät selbst verantwortlich.

Leuchtmittel, Lampen und Leuchten umweltgerecht entsorgen

Die meisten Lampen/Leuchtmittel (Leuchtstofflampen kompakt und stabförmig, Energiesparlampen, Entladungslampen und LEDs) enthalten Schadstoffe und Ressourcen. Jeder Verbraucher ist deshalb gesetzlich verpflichtet, sie an einer zugelassenen Sammelstelle abzugeben. Dadurch werden sie einer umwelt- und ressourcenschonenden Verwertung zugeführt. Du kannst beim lokalen Wert-

stoff-/Recyclinghof Leuchtmittel, Leuchten und Lampen kostenlos abgeben. Außerdem findest Du zugelassene Sammelstellen in Deiner Nähe unter: www.take-e-back.de

Leuchtmittel, Leuchten und Lampen werden dort kostenlos angenommen.

Kompakt-Leuchtstofflampen, Halogen-Metaldampflampen, Leuchtstoffröhren und Neonlampen können geringe Mengen an Quecksilber enthalten. Bei beschädigten Lampen vermeide Hautkontakt! Sammel die Bruchstücke mit einem feuchten Papier oder einem Stück Pappe auf und verpacke die Reste für den Transport zum Wertstoff-/Recyclinghof oder Schadstoffmobil luftdicht, zum Beispiel in einem Glas mit Schraubdeckel. Bitte sauge die Bruchstücke nicht mit dem Staubsauger auf. Lüfte das Zimmer für ca. 30 Minuten.

Glühbirnen und Halogenlampen dürfen in den Hausmüll gegeben werden. Wenn Du Dir nicht sicher bist, um welchen Lampentyp es sich handelt, gib sie bitte an einer geeigneten Sammelstelle ab.

Hinweis zur Abfallvermeidung

Nach den Vorschriften der Richtlinie 2008/98/EU über Abfälle und ihrer Umsetzung in den Gesetzgebungen der Mitgliedstaaten der Europäischen Union haben Maßnahmen der Abfallvermeidung grundsätzlich Vorrang vor Maßnahmen der Abfallbewirtschaftung. Als Maßnahmen der Abfallvermeidung kommen bei Elektro- und Elektronikgeräten insbesondere die Verlängerung ihrer Lebensdauer durch Reparatur defekter Geräte und die Veräußerung funktionstüchtiger gebrauchter Geräte anstelle ihrer Zuführung zur Entsorgung in Betracht.

Bitte vermeide die Entstehung von Abfällen aus alten Batterien so weit wie möglich, z. B. indem Du Batterien mit längerer Lebensdauer oder aufladbare Batterien bevorzugst und verbrauchte Batterien an einer geeigneten Stelle zurückgibst, statt den öffentlichen Raum durch achtlos liegengelassene Batterien und Akkumulatoren zu verunreinigen.

Alle Informationen zu Sammlung und Recycling Deiner Alt-Batterien und welche Kosten das verursacht, findest Du unter www.batterie-zurueck.de



BATTERIE RÜCKNAHME





inkl. Gasdruckfedern



mit einer Designleiste
in Holzoptik



aus witterungsbeständigem
Aluminium



NEU

BESTSELLER

Stück ab

299,-

Design-Aufbewahrungsbox

Praktische Design-Aufbewahrungsbox aus Aluminium.

Sie verfügt über ein Sicherheitsschloss, Gasdruckfedern und einen stabilen Deckel. Anthrazit, UV-beständig.

530 L, ca. B 134 x H 71 x T 62 cm, Art.-Nr. 915213 46528255, Stück 299,- €

970 L, ca. B 160 x H 84 x T 79 cm, Art.-Nr. 915214 46528268, Stück 399,- €

So erreichst Du uns:

hagebau.de
040 - 600 23 550 0*

* Montag - Freitag: 8 - 20 Uhr, innerhalb Deutschlands
zum Ortstarif, Mobilfunkkosten können abweichen.

So findest Du uns:

hagebau.de/marktfinder



hagebau App kostenlos
herunterladen.



Preise und technische Angaben vorbehaltlich eventueller Druckfehler bzw. Irrtümer. Preise ohne Dekorationsmaterial. Bar- und Selbstabholpreise inkl. MwSt. Bei Lieferschwierigkeiten behalten wir uns vor, Ersatzartikel oder Nachlieferung anzubieten. Abgabe nur in Haushaltsmengen, solange der Vorrat reicht. Alle Preise in Euro. **Medieninhaber und Herausgeber:** hagebau Handelsgesellschaft für Baustoffe mbH & Co. KG, Celler Straße 47, 29614 Soltau. **Druck:** Sattler Media Press GmbH, Kurt-Sattler-Straße 9, 38315 Hornburg, Deutschland.